



RÉGIÓS TŐZSDÉK ?

VII. Kárpát-medencei Fiatal Közgazdászok Találkozója

KÖRMÖCZI DÁNIEL

Vezérigazgató-helyettes

Nemzetközi kapcsolatok

KÖZÉP-EURÓPAI TŐZSDÉK SZÁMOKBAN



Átlagos napi forgalom (millió eur)

Belgrád	1	
Zágráb	2	
Bukarest	4	
Prága	21	
Budapest	28	
Varsó	188	
Bécs	220	

Éves bevételek (millió eur)

Belgrád	0,1
Zágráb	1,8
Bukarest	4,5
Prága	6*
Budapest	7
Varsó	73
Bécs	56

PSE – 50 % klíring, letétkezelés

NYUGAT-EURÓPAI TŐZSDÉK SZÁMOKBAN



Átlagos napi forgalom (millió eur)

Frankfurt 4,200

London 5,600

Zürich 280

Madrid 265

Dublin 94

Athén 52



Éves bevételek (millió eur)

Frankfurt 2,380

London 1,800

Zürich 172

Madrid 330

Dublin 30

Athén 56

Athén – 30 % klíring, letétkezelés

Madrid – 20 % klíring, letétkezelés

Frankfurt – 30 % klíring, letétkezelés

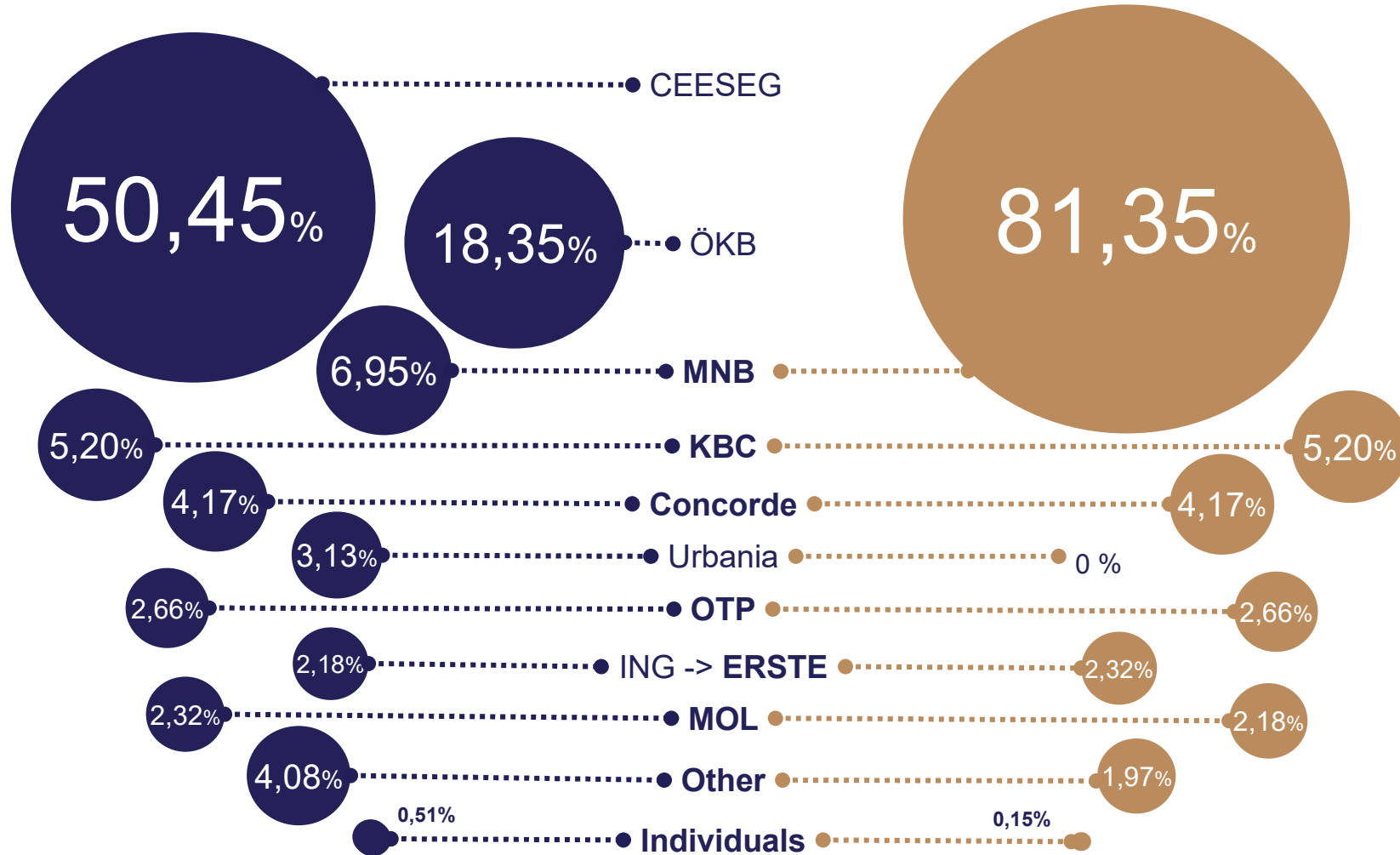
London – 40 % klíring, letétkezelés

BÉT TULAJDONOSI STRUKTÚRA



2015 DECEMBER ELŐTT

2016 DECEMBER UTÁN



TULAJDONOSI STRUKTÚRÁK A RÉGIÓBAN



Varsó: 35 % Állami tulajdon – 51 %-os szavazati joggal
65 % tőzsdei közkézhányad

Bukarest: tőzsdei közkézhányad, SSIF-ek, brókercégek








Prága: 100 % CEESEG, Wiener Börse tulajdona

Zágráb: tőzsdei közkézhányad, bankok, brókercégek, (Zagradecka, Investco, Addiko, Erste..)

Belgrád: 10 % állami tulajdon, többi bankok, brókercégek

Bécs: bankok, kibocsátók (Unicredit 13 % Erste, OMV, Raiffeisen)

TŐZSDETAG BRÓKERCEGEK SZÁMA

		összes	hazai	külföldi
	Prága	16	11	5
	Zágráb	16	16	0
	Bukarest	31	26	5
	Belgrád	34	34	0
	Budapest	29	20	9
	Varsó	54	27	27
	Bécs	64	25	39

ERŐSÖDŐ CEE IPO AKTIVITÁS



2016-2017 kiemelkedő régiós tranzakciói:

Varsó: Dino 400 millió eur (49 % freefloat) élelmiszer
Play 1 milliárd eur (49 % freefloat) telekom



Prága: Moneta 600 millió eur (51 % freefloat) bank



Bukarest: Digi 210 millió eur (26 % freefloat) telekom



BÉT: Waberer's 45 millió eur (27 % freefloat) szállítmányozás



- Nyugdíjpénztári vagyon által biztosított kiemelkedő kereslet (törvény szerinti magas kötelező WSE befektetés arány)
- Privatizáció során folyamatos tőzsdén keresztüli exit
1997-2010: 6 mrd eur értékben
- A fenti keresleti és kínálati elemekre építve: régiós stratégia
Ukrajna legnagyobb részvételével
- Jövőbe tekintő piaci szegmensek: NewConnect 2007-es alapítása
- Oktatás kiemelkedő szerepe, 3% -os részvényhányad
a lakossági megtakarítási portfóliókban (BÉT/Magyarország esetében 1 %!)

- Ljubljani tőzsde felvásárlása (méretgazdaságosság növelése)
- ZSE tőzsdei bevezetése (tranzakcióméret: 5 millió eur)
- Oktatás
- Xetra bevezetése idéntől
- Crowdfunding platform elindítása
- Nincs CCP

- Több sikeres IPO (Digi, MedLife)
- Fluent in Finance oktatási program
- Frontier -> Emerging market státusz váltás
- Támogató privatizációs agenda
- CCP hiányzik

JELENLÉGI EGYÜTTMŰKÖDÉSEK



- Technológia – Xetra
- SEE link – tőzsdei megbízások továbbítása egymás piacaira (ex jugoszláv országok, Bulgária, Görögország)
- Oktatás – Elite BÉT
- Crowdfunding – Funderbeam ZSE
- Közös termékek (régiós ETF), közös road-showk



JELENLÉGI EGYÜTTMŰKÖDÉSEK

- Best practice-ek megosztása
- Közös EU-s policy fellépés, régióra szabott reformokat illetően
- EBRD szerepvállalása a régióban
- Alapvetően organikus növekedésre összpontosít a régió



KIHÍVÁSOK A RÉGIÓ PIACAI ELŐTT



- Méretgazdaságosság hiánya
- Piacgazdaság rövid múltja
- Potenciális nagy blue-chip cégek hiánya
- Sérülékenység nagyobb
- Munkaerőpiaci dinamika

- KKV szegmens sikeres tőkepiaci finanszírozása
- Megtakarítások dinamikus növekedése
- Szabályozói környezet fejlesztésében rejlő potenciál
- Befektetők, piaci szereplők oktatására helyezett hangsúly