

# **OSZTRÁK, MAGYAR GAZDASÁGI HELYZET MOST ÉS A BELÁTHATÓ JÖVŐBEN**

**ÖSTERREICHISCHE UND UNGARISCHE  
WIRTSCHAFTLICHE SITUATION  
JETZT UND IN ABSEHBARER ZUKUNFT**

**2016. október**

# Tartalom

- **Az osztrák és a magyar gazdaság teljesítményét, költségvetési szerkezetét bemutató mutatók**
- **A magyar költségvetési stabilitás és a versenyképesség – néhány illusztráló, összehasonlító adat**
- **Várható fejlődési pályák, a konvergencia honi feltételei**

# Inhalts

- **Indizes, die darweisen der österreichischen und ungarischen Wirtschaftsleistung- und Budgetstrukture**
- **Die ungarische Haushaltsstabilität und Wettbewerbsfähigkeit – ein paar illustrative und komparative Angabe**
- **Erwartunge Wachstumswege, heimatliche Bedingungen der Konvergenz**

# Tartalom

- **Az osztrák és a magyar gazdaság teljesítményét, költségvetési szerkezetét bemutató mutatók**
- A magyar költségvetési stabilitás és a versenyképesség – néhány illusztráló, összehasonlító adat
- Várható fejlődési pályák, a konvergencia honi feltételei

# Inhalts

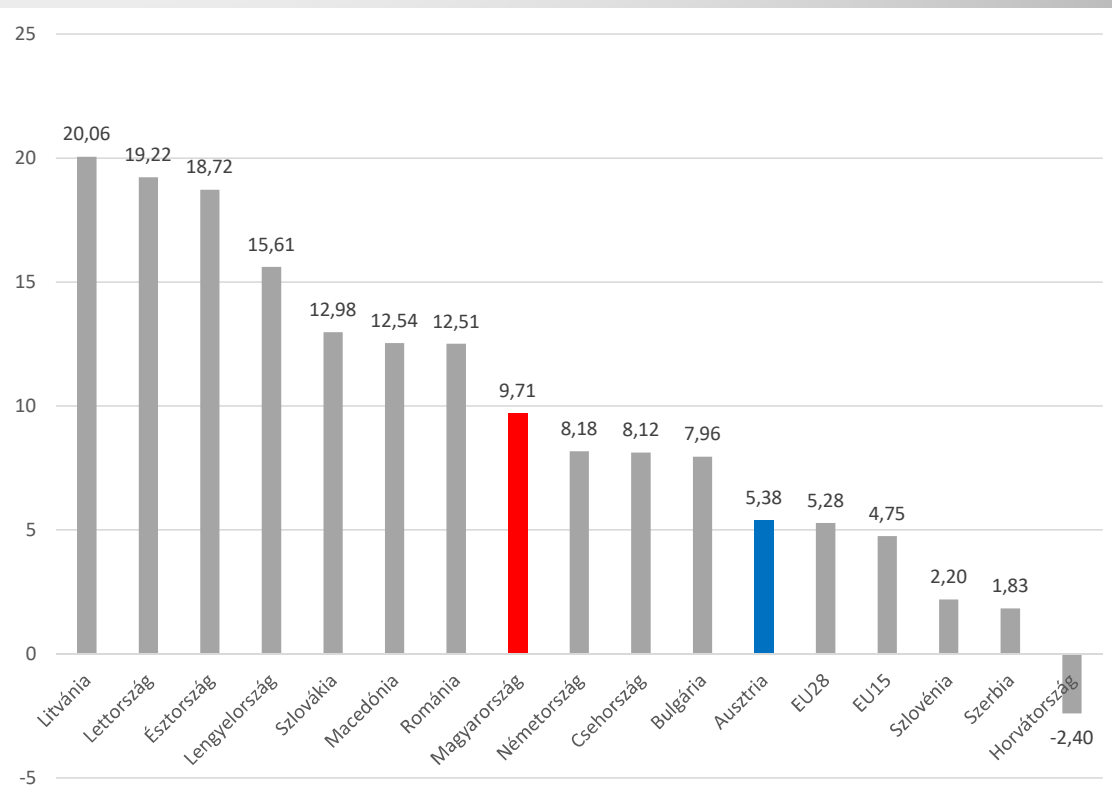
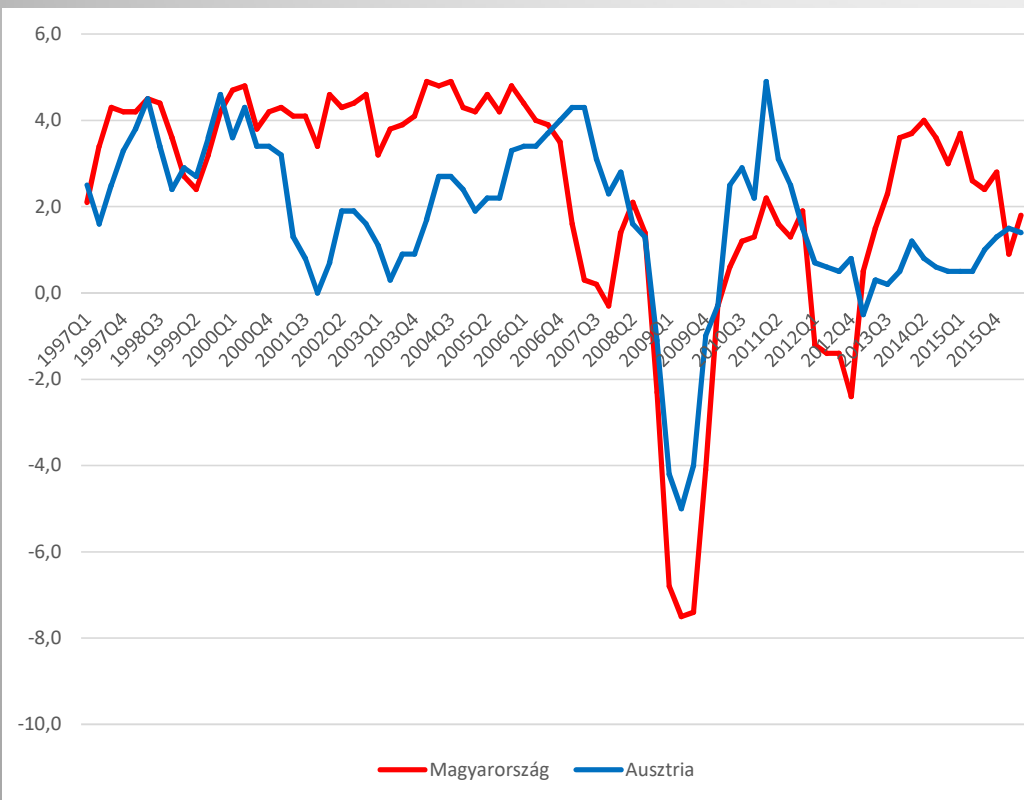
- **Indizes, die darweisen der österreichischen und ungarischen Wirtschaftsleistung- und Budgetstrukture**
- Die ungarische Haushaltsstabilität und Wettbewerbsfähigkeit – ein paar illustrative und komparative Angabe
- Erwartunge Wachstumswege, heimatliche Bedingungen der Konvergenz

# Az osztrák és a magyar gazdasági növekedés Európában a középmezőnyben helyezkedik el

## Die österreichischen und ungarischen Wirtschaftswachstums befinden im Mittelfeld im Europa

GDP volumenváltozás negyedévenként, az előző időszakhoz képest, százalékban  
Vierteljährliche Volumensänderungen des BIP, im Vergleich mit dem Vorjahr, in Prozent

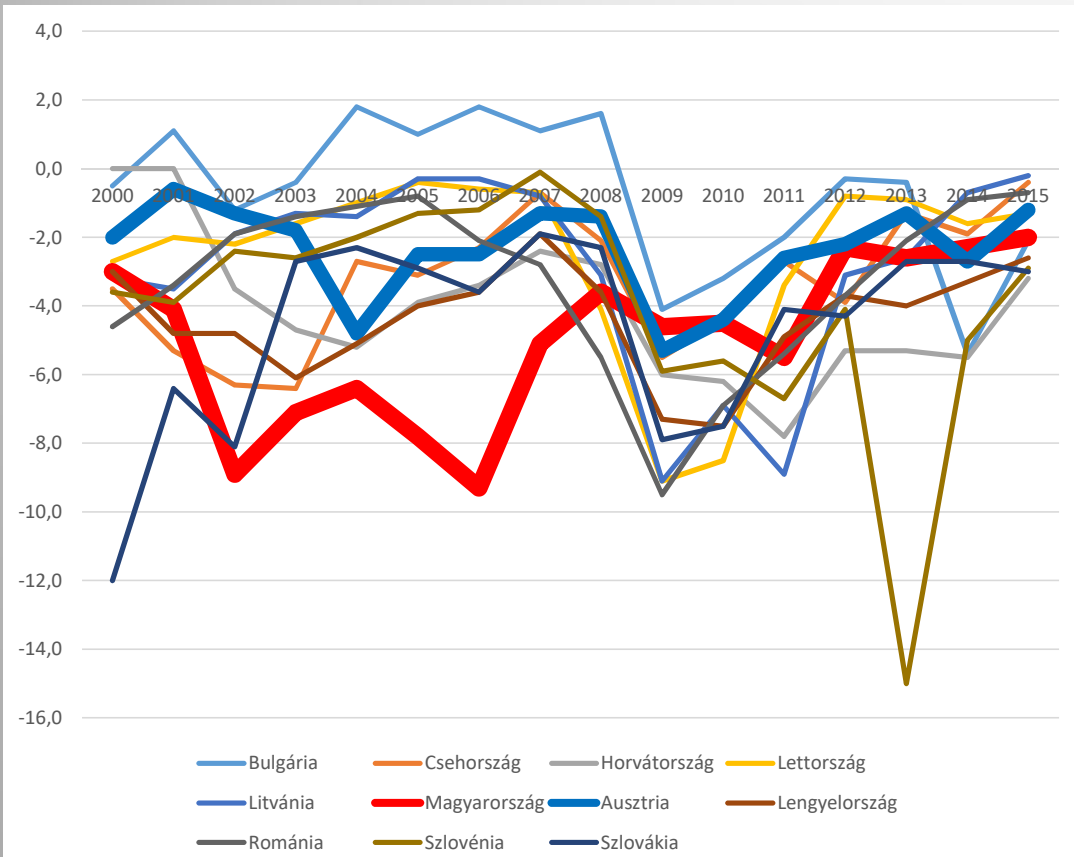
A GDP volumenváltozása 2010 és 2015 között  
Volumensänderungen des BIP zwischen 2010 und 2015



# Átrendeződések az EU 10 országcsoportban Umordnungen in der EU 10 Staatengruppe

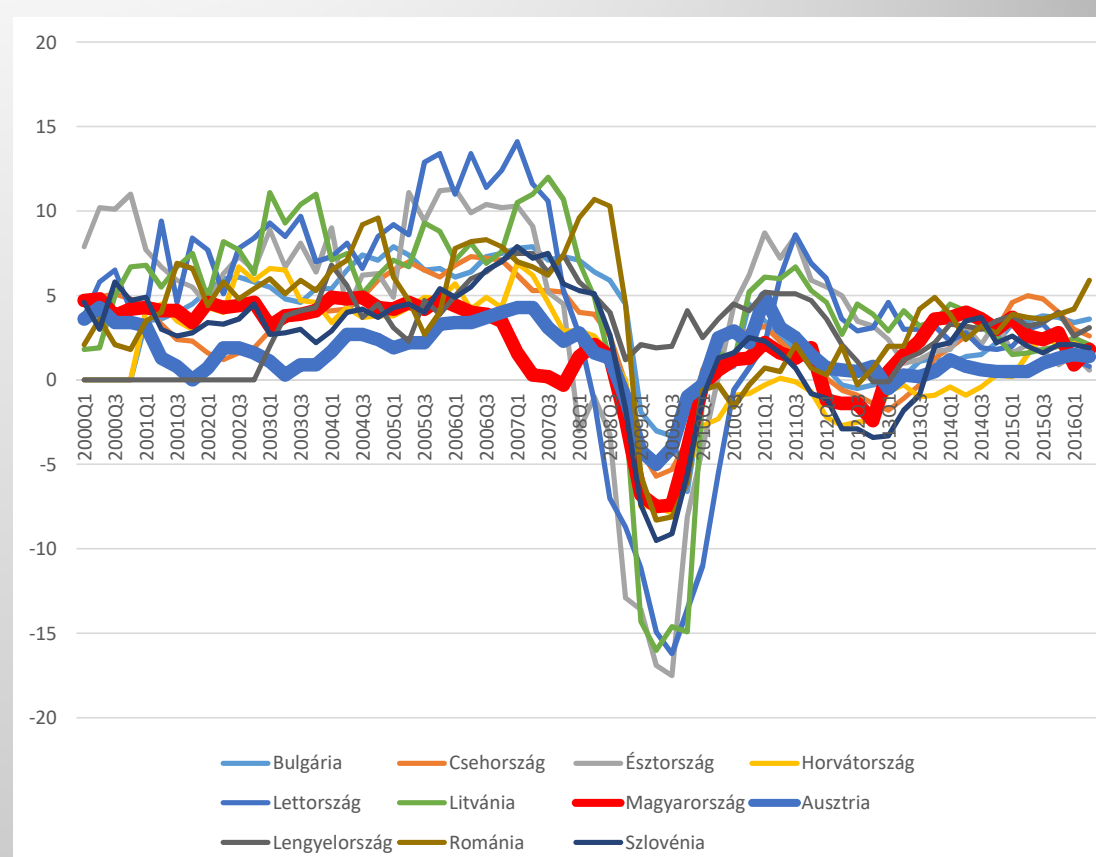
Államháztartási egyenleg (GDP %)

Gesamtstaatliche Haushaltssaldo (BIP%)



Növekedési trend

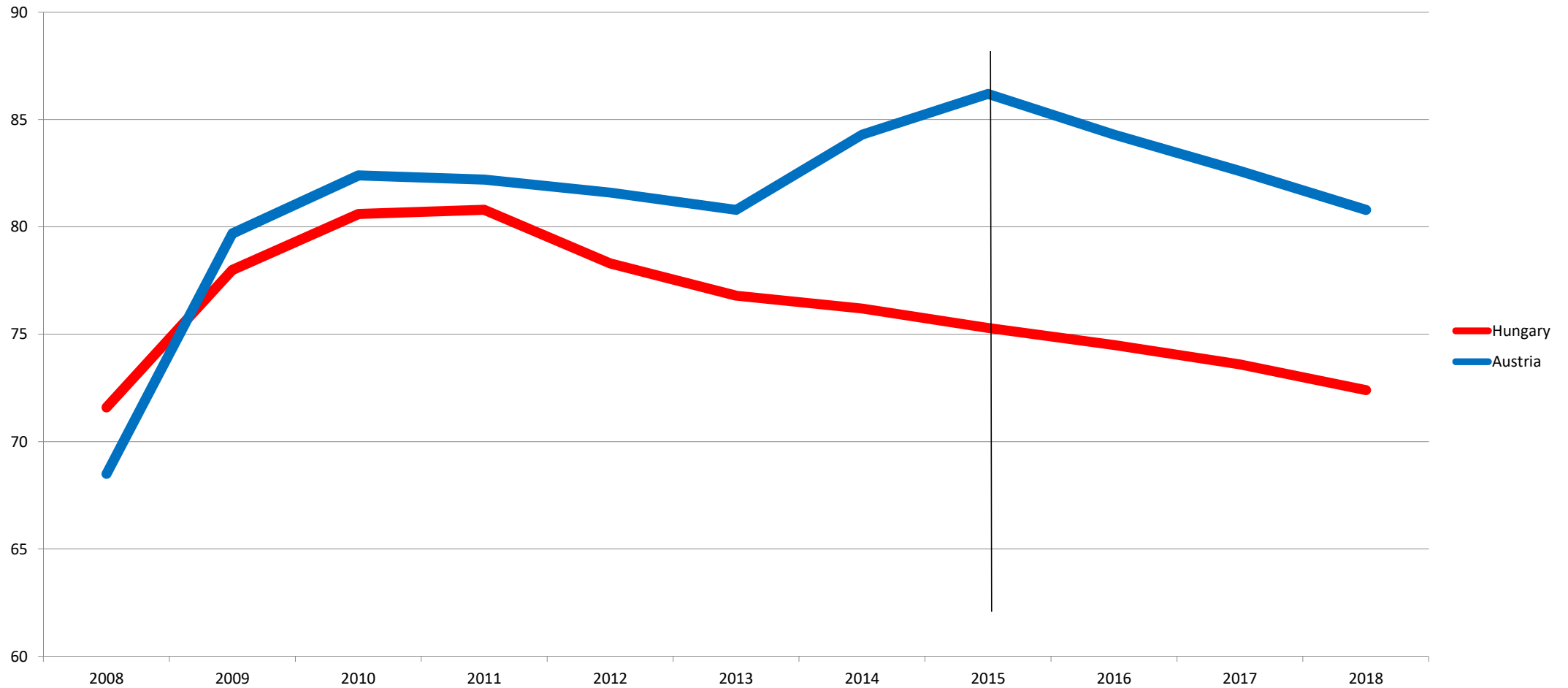
Aufwärtstrend



**A versenyképesség része az államháztartás hatékonysága: nem elvesz, hanem hozzájárul a versenyképességhez!**

# Az eladósodottságban „vezet” Ausztria Magyarország előtt Österreich „führt” in der Verschuldung vor Ungarn

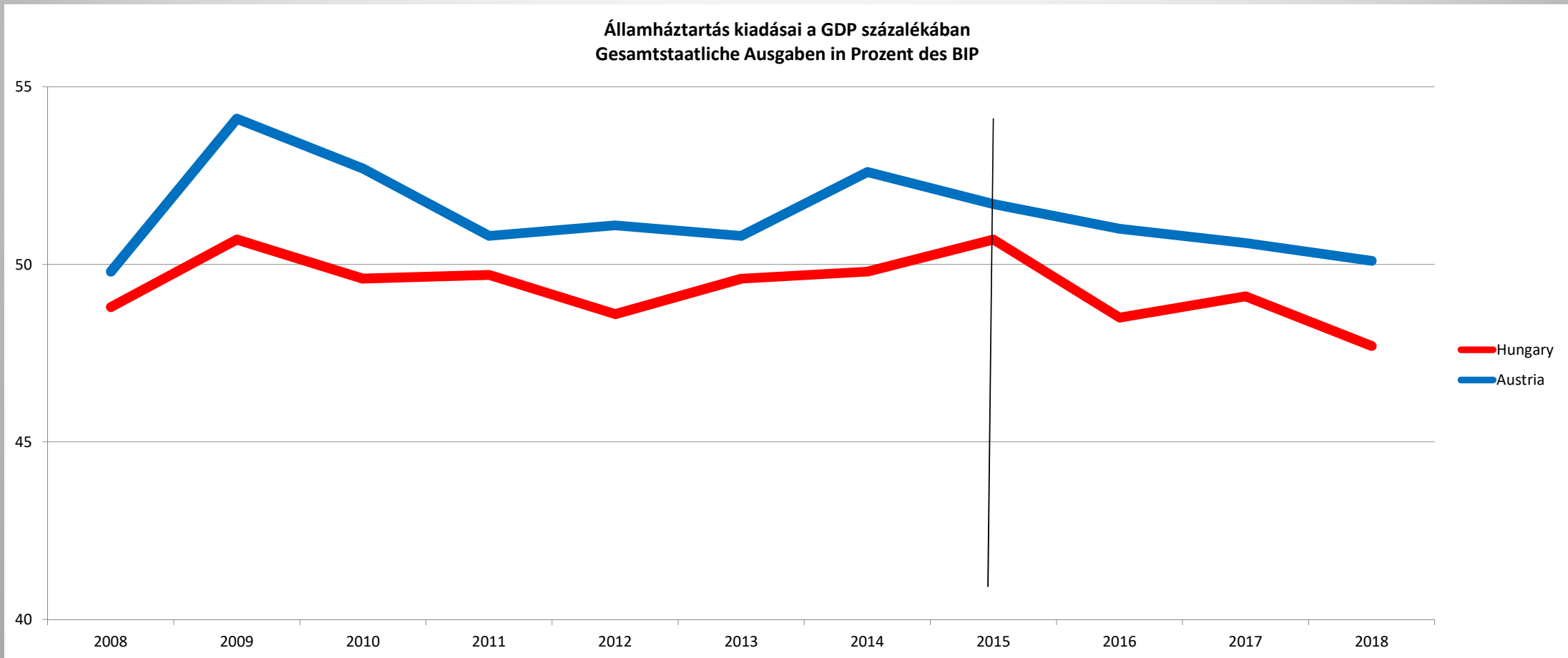
Államadósság a GDP százalékában  
Staatsverschuldung in Prozent des BIP



Forrás: Eurostat, Kopint-Tárki, KT Titkárság,

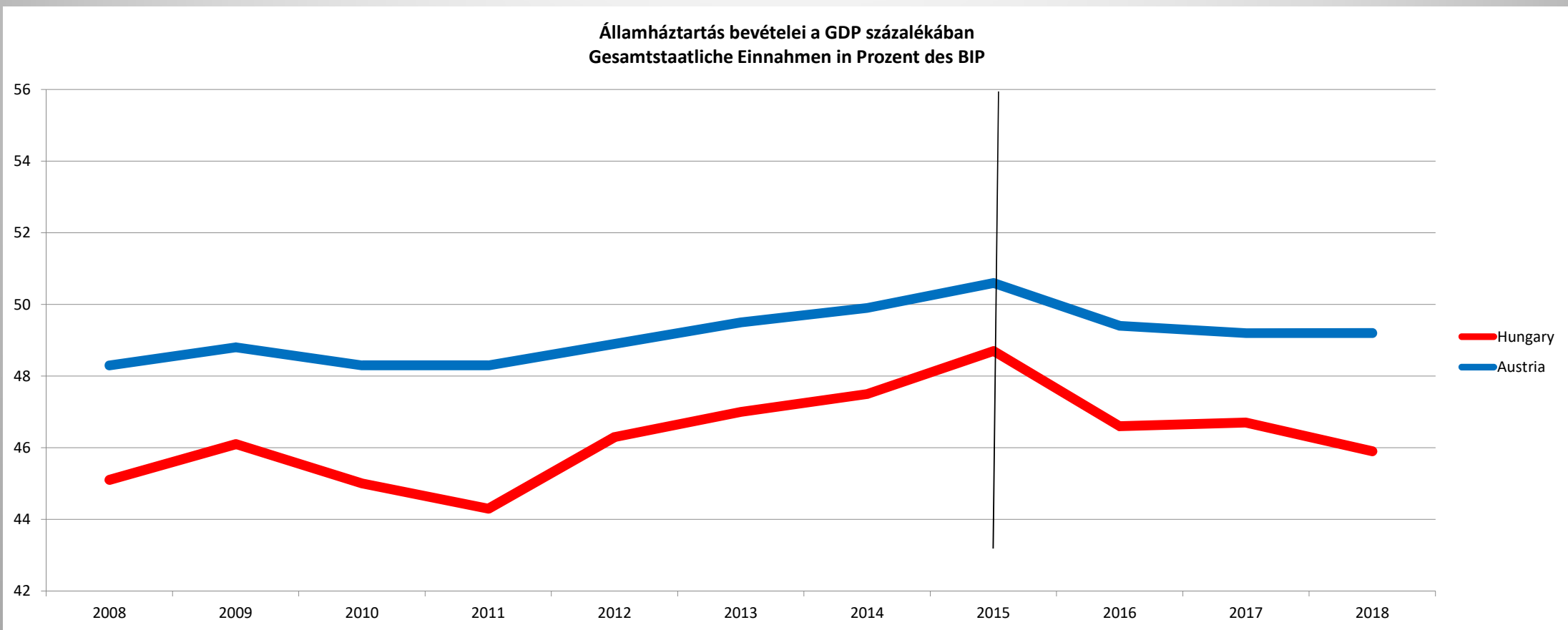
# Az államháztartás újraelosztásának nagyságát tekintve is „előttünk járnak” nyugati szomszédaink

## Unsere westliche Nachbarländer „gehen vor uns” mit Blick auf der Umfang der Umverteilung des Staatshaushalts



# A jövedelemcentralizáció – igazodva az újraelosztáshoz – mind Ausztriában, mind Magyarországon magas

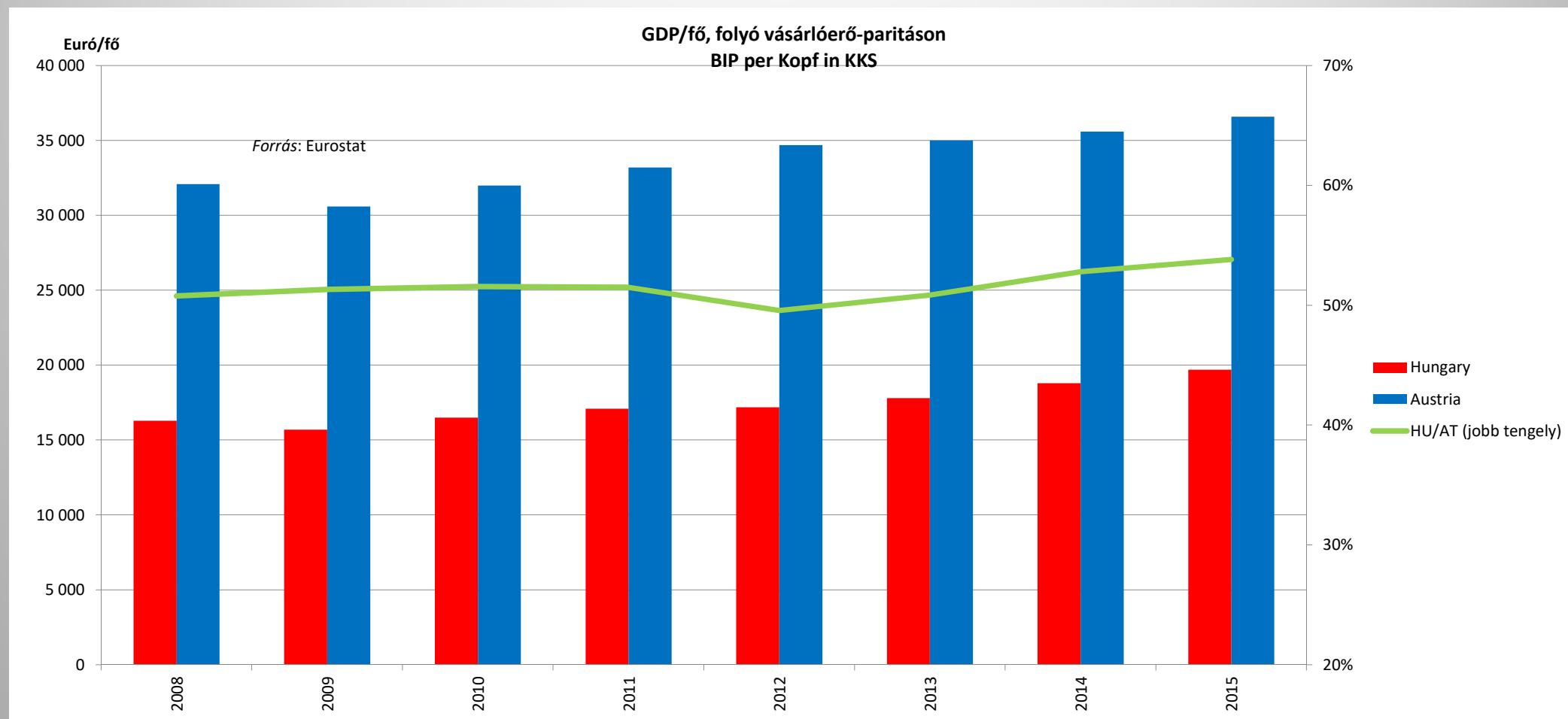
## Die Zentralisierung des Einkommen ist – zur Umverteilung – hoch sowohl im Österreich und im Ungarn





# Az egy főre jutó GDP arányában 2012 óta Magyarország újra elkezdte a felzárkózást Ausztriához

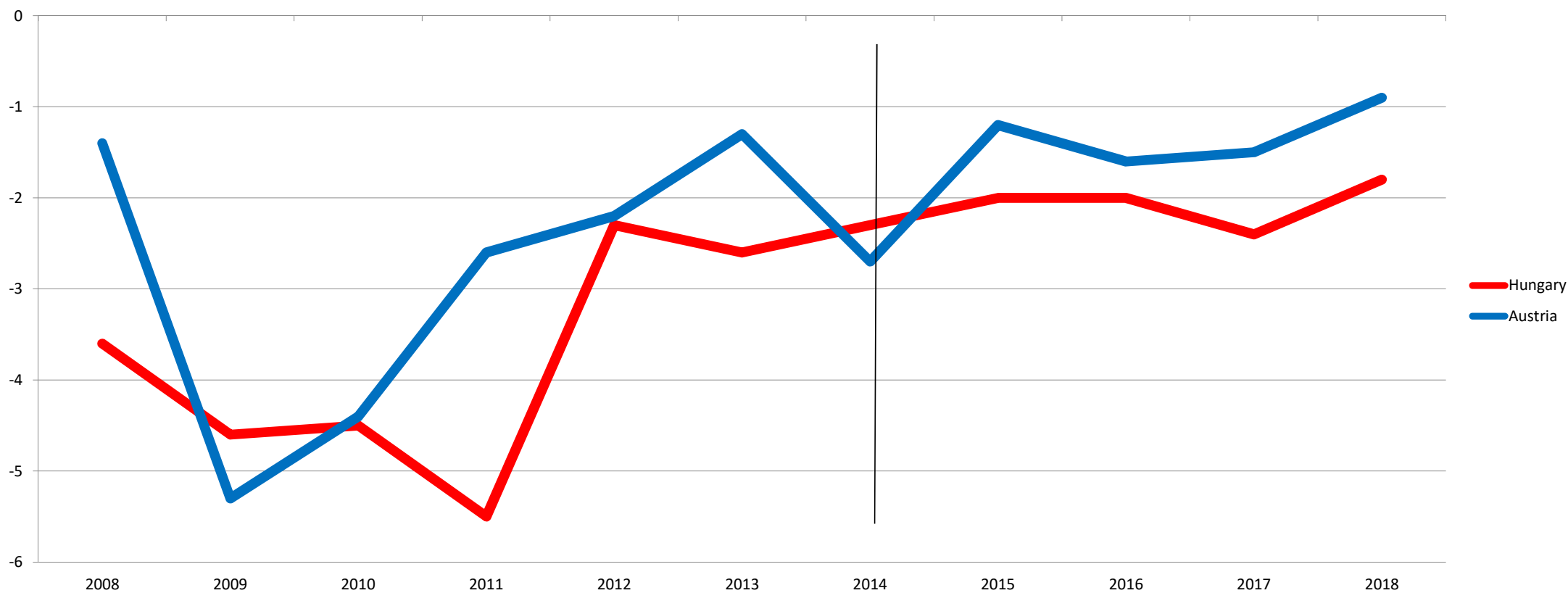
## Ungarn hat der Annäherung zum Österreich wieder seit 2012 im Anteil des BIP per Kopf begonnen



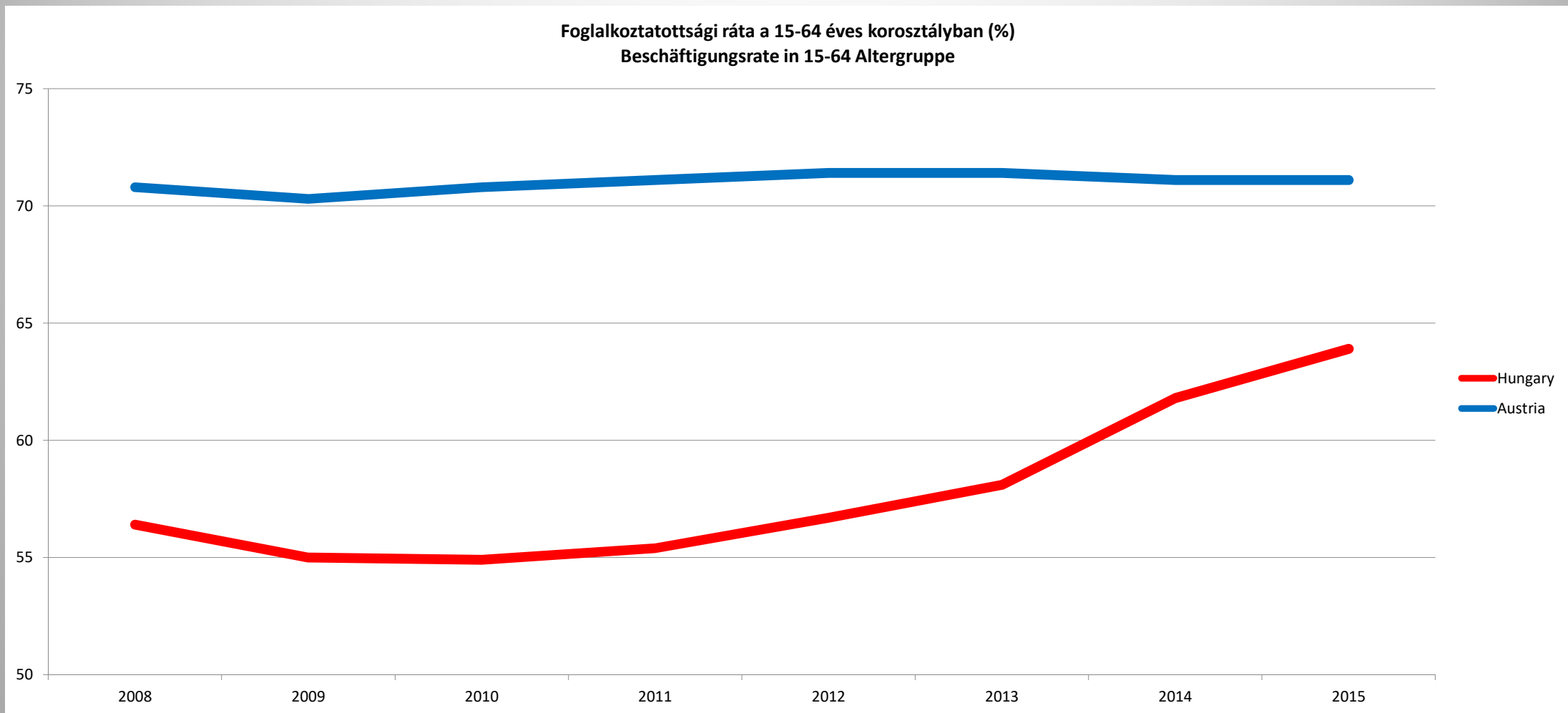
# Ausztria és Magyarország hasonló utat járt be az államháztartás hiányának növelésében, majd jelentős csökkenésében

## Österreich und Ungarn haben die Steigerung des gesamtstaatliches Defizits dann jene namhafte Verminderung durchwandert

Államháztartás egyenlege a GDP százalékában  
Gesamtstaatliche Haushaltssaldo in Prozent des BIP

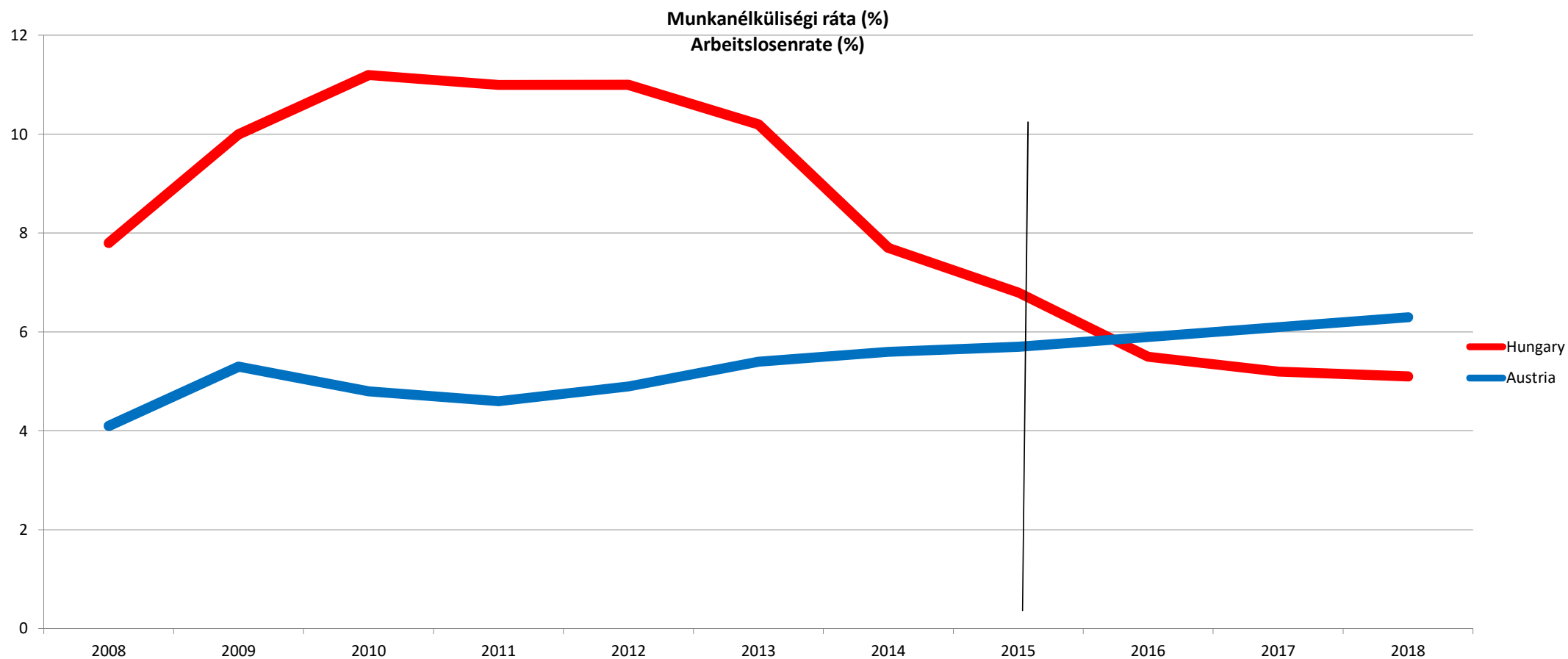


## A foglalkoztatási rátában is van még Magyarországnak felzárkózni valója Ausztriához Ungarn braucht noch Entwicklung in der Beschäftigungsrate zum Österreich

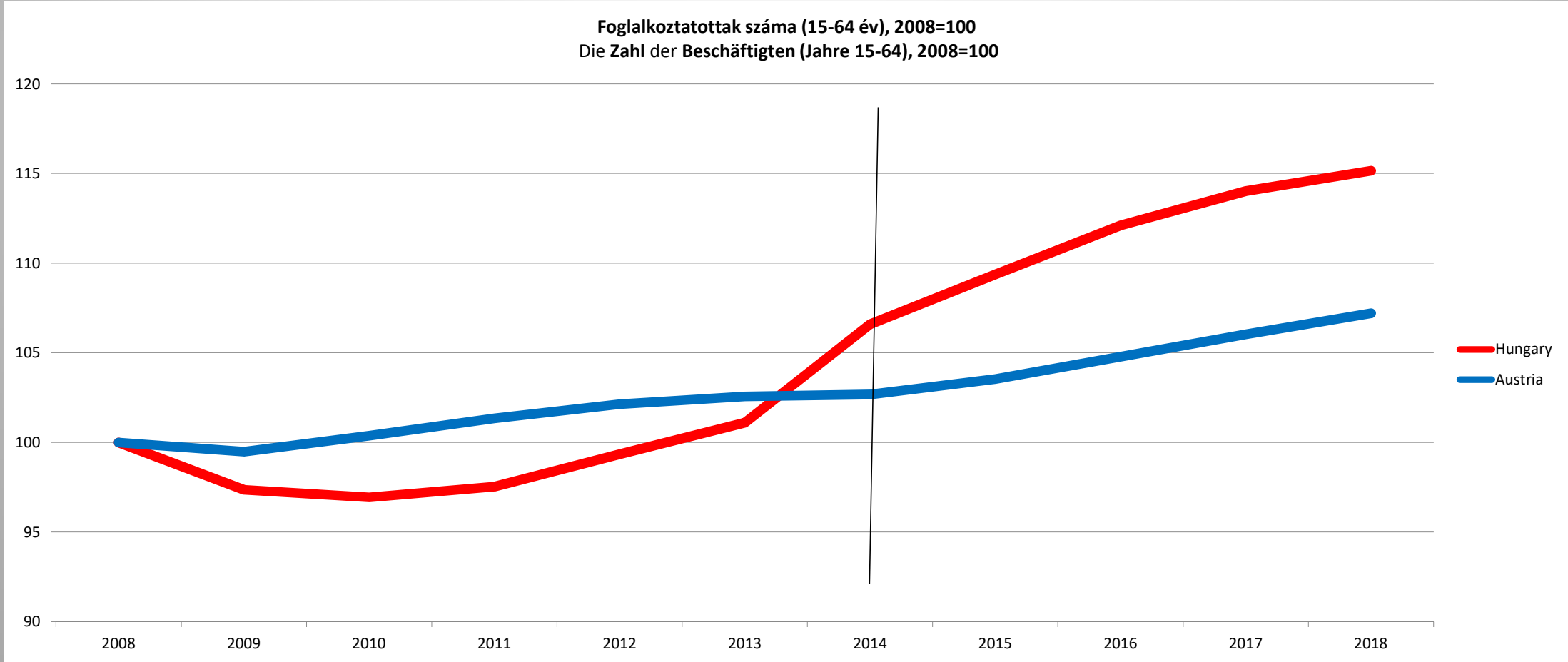


# Más-más utat járt be Ausztria és Magyarország a munkanélküliségi ráta közel azonos szintjének eléréséhez

## Österreich und Ungarn haben anderswie bis der Erreichung etwa gleiches Niveaus der Arbeitslosenrate durchwandert



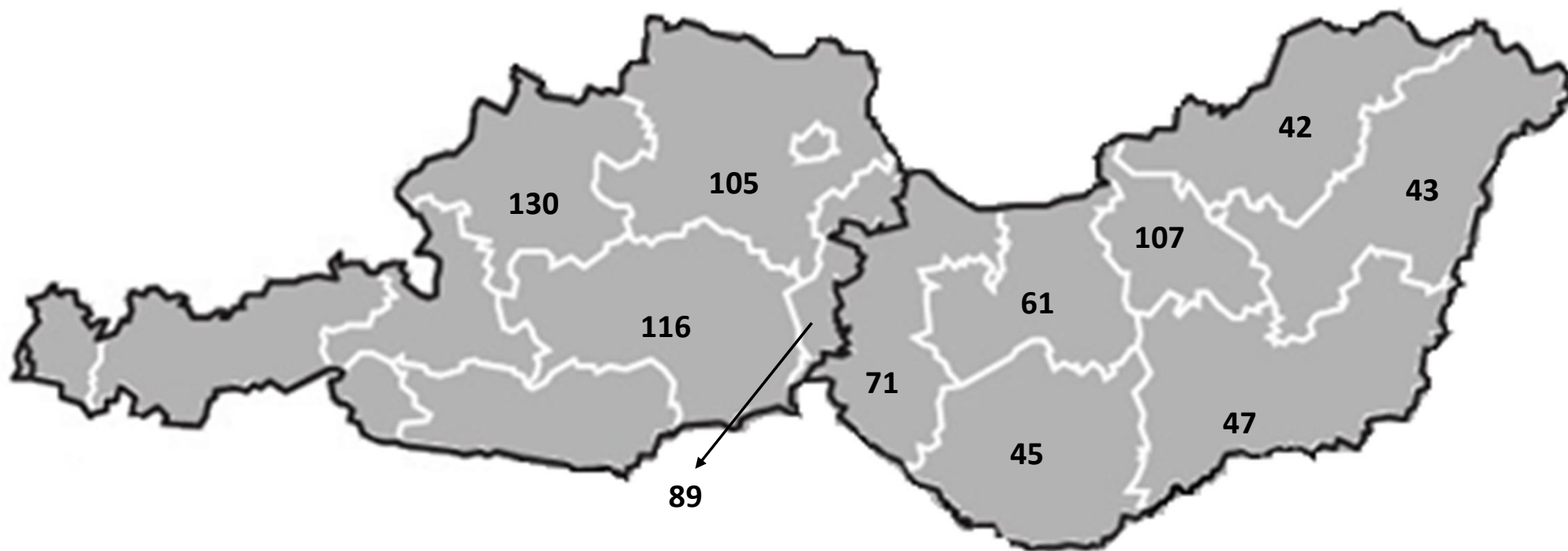
**A 2008-as válság hatása a foglalkoztatottságra Magyarországon negatívabb volt, mint Ausztriában, 2013 táján nálunk erőteljesebb növekedés indult**  
**Der Effekt auf der Beschäftigung der Krise 2008 war negativer als in Österreich, höheres Wachstum hat bei uns um Jahr 2013 angefangen**



# Ausztria és Magyarország határ menti régiójának fejlettségében még nem releváns a különbség

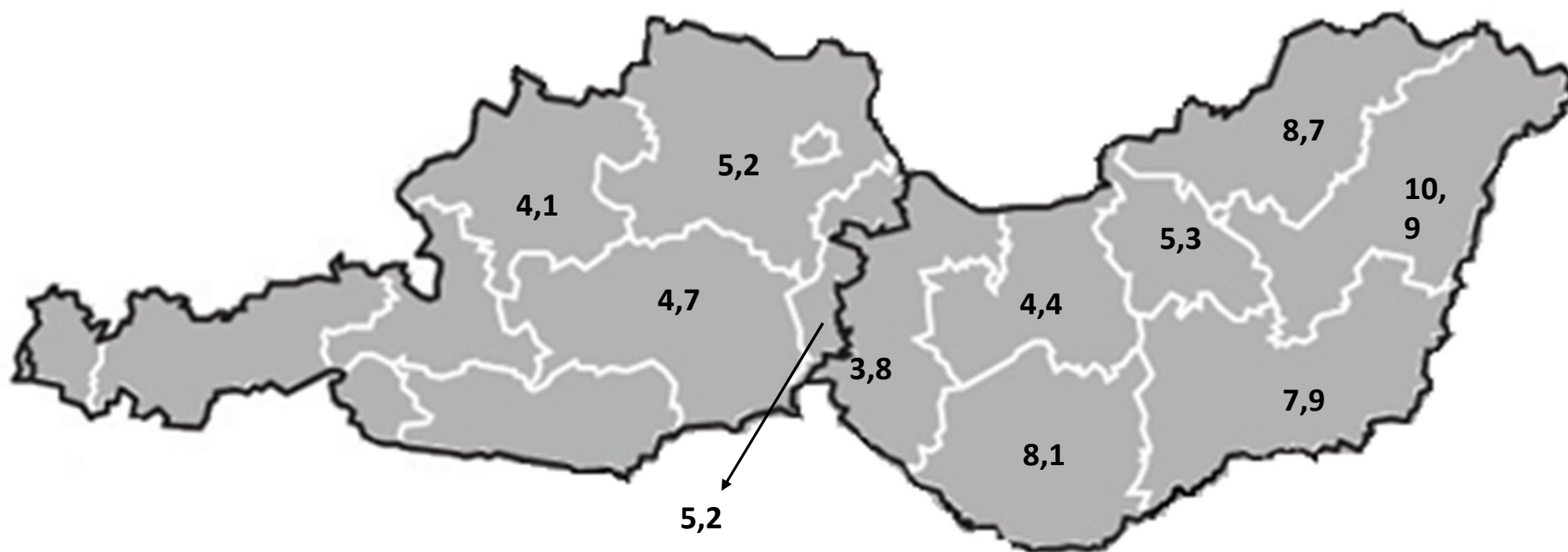
Der Unterschied zwischen die Entwicklungen der Grenzenregionen des Österreichs und Ungarns ist noch nicht relevant

GDP/fő (vásárlóerő paritás,  
2014, PPS, EU28=100)



# A Nyugat-magyarországi Régió munkanélküliségi rátája nem csak Burgenlandét "veri" Die Arbeitslosenrate der „Nyugat-magyarországi“ Region (Westen-ungarische Region) „überholt“ nicht nur Burgenland

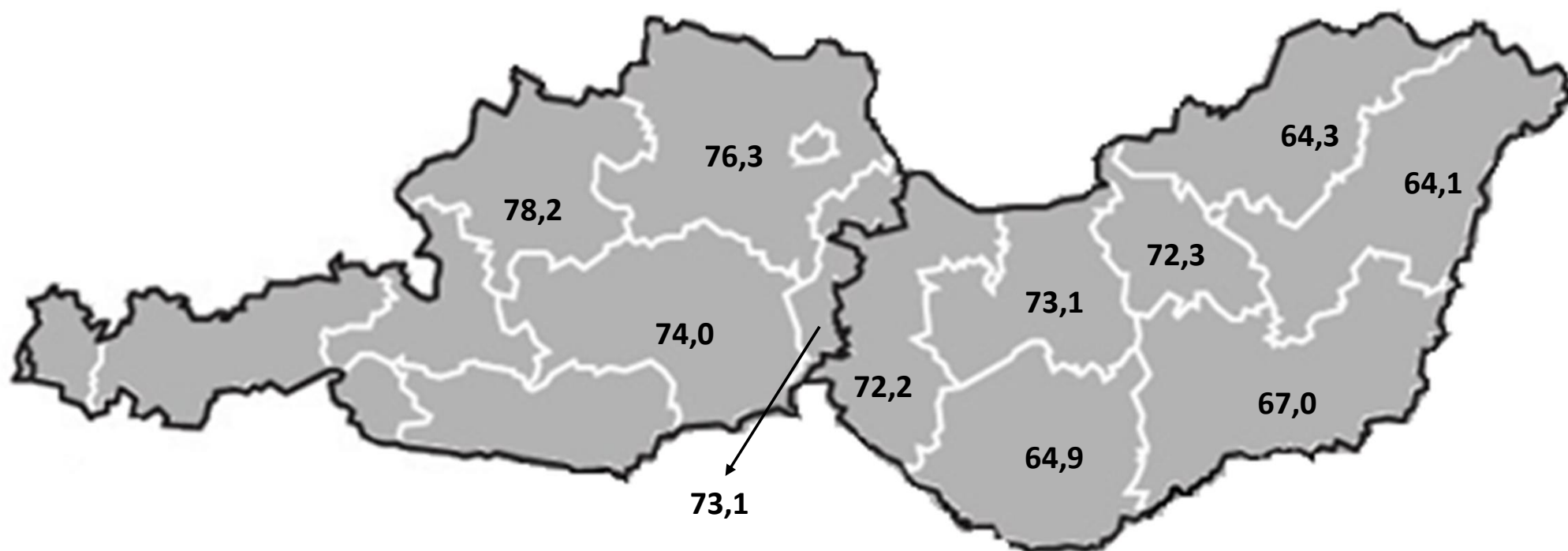
Munkanélküliségi ráta az  
aktív lakosság %-ában (2015)



# Burgenland és a Nyugat-magyarországi Régió foglalkoztatottsági szintje közel áll egymáshoz

## Die Beschäftigungsniveaus der Burgenland und „Nyugat-magyarországi“ Region stehen nahe

Foglalkoztatási ráta a 20-64 év közötti népesség %-ában (2015)

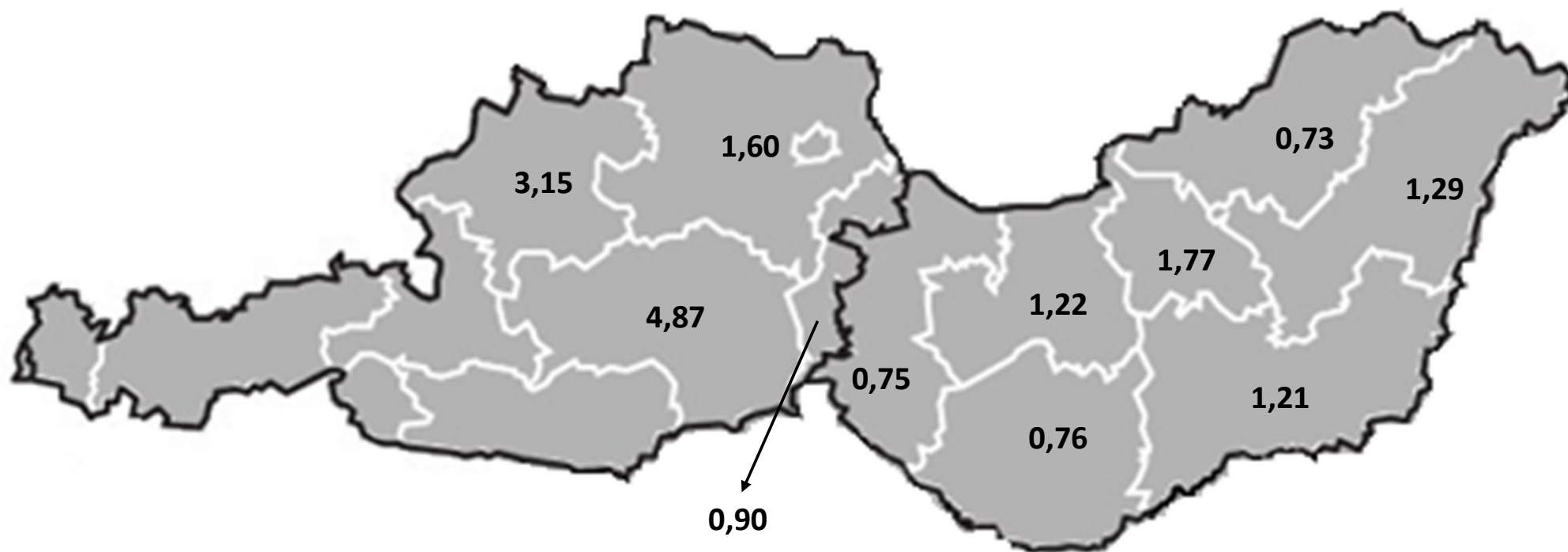




# A kutatás-fejlesztés GDP arányos mértékében a határ mentén még nem nagy a különbség

Die Unterschied zwischen die Werte der Forschung und Entwicklung des BIP bei der Grenze ist noch nicht groß

Kutatás-fejlesztésre fordított összeg a GDP%-ában (2013)



**Magyarországon az adósságkezelés (kamat) magas szintje el kezdett csökkenni, helyébe a gazdaság támogatásának növelése lép. A humán területen, különösen az egészségügyben van felzárkóznivalónk, az általános közösségi szolgáltatásokban leépítenivalónk.**

**Das hohe Niveau der Schuldenverwaltung (Zins) began zu fallen, das Wachstum der Unterstützung der Wirtschaft anstelle von jedem. Wir brauchen Entwicklung speziell bei humanitischer Bereiche und Gesundheitsbereich, Abbau bei allgemeinen Gemeinschaftsdienstleistungen**

**Ausztria az államháztartásból - hozzánk képest - jóval többet költ az egészségügyre, valamint társadalombiztosítási és jóléti intézményekre és szolgáltatásokra, míg kevesebbet az általános közösségi szolgáltatásokra és államadósság-kezelésre, valamint a gazdaságra**

**Österreich gibt viel mehr für Gesundheitsbereich und sozialversicherung Institutionen und Dienstleistungen, während weniger für allgemeine Gemeinschaftsdienstleistungen, Schuldenverwaltung und Wirtschaft**

<b>Ausztria</b>					
Megnevezés	2010	2011	2012	2013	2014
Általános közösségi szolgáltatások*	7,7	7,4	7,3	7,2	6,9
Védelem	0,6	0,6	0,6	0,6	0,6
Közrend és -biztonság	1,4	1,3	1,3	1,3	1,3
Gazdaság	6,5	6,1	6,3	5,7	7,4
Környezetvédelem	0,6	0,5	0,5	0,5	0,5
Lakásügyek, közösségi szolgáltatások	0,4	0,4	0,4	0,4	0,4
Egészségügy	7,9	7,8	7,8	7,8	7,9
Rekreáció, kultúra és vallás	1,0	0,9	0,9	0,9	0,9
Oktatás	5,1	5,0	5,0	5,0	5,0
Társadalombiztosítás	21,5	20,8	21,0	21,4	21,7
<b>Összesen</b>	<b>52,7</b>	<b>50,8</b>	<b>51,1</b>	<b>50,9</b>	<b>52,7</b>

<b>Magyarország</b>					
Megnevezés	2010	2011	2012	2013	2014
Általános közösségi szolgáltatások*	9,4	9,0	9,6	10,3	10,2
Védelem	1,2	1,1	0,7	0,7	0,6
Közrend és -biztonság	1,9	1,9	1,9	2,0	1,9
Gazdaság	6,0	7,3	6,2	6,8	7,4
Környezetvédelem	0,6	0,7	0,7	0,9	1,2
Lakásügyek, közösségi szolgáltatások	0,7	0,8	0,9	0,8	0,9
Egészségügy	5,1	5,1	5,2	5,0	5,0
Rekreáció, kultúra és vallás	1,8	1,8	1,9	1,8	2,0
Oktatás	5,5	5,1	4,7	4,6	5,2
Társadalombiztosítás	17,5	17,0	16,7	16,5	15,6
<b>Összesen</b>	<b>49,6</b>	<b>49,7</b>	<b>48,6</b>	<b>49,5</b>	<b>49,9</b>

Forrás: Eurostat, KT Titkársága szerkesztés

\*Megjegyzés: az államadósság-kezelés (kamat) e táblázatokban az általános közösségi szolgáltatások része 19

# Tartalom

- Az osztrák és a magyar gazdaság teljesítményét, költségvetési szerkezetét bemutató mutatók
- **A magyar költségvetési stabilitás és a versenyképesség – néhány illusztráló, összehasonlító adat**
- Várható fejlődési pályák, a konvergencia honi feltételei

# Inhalts

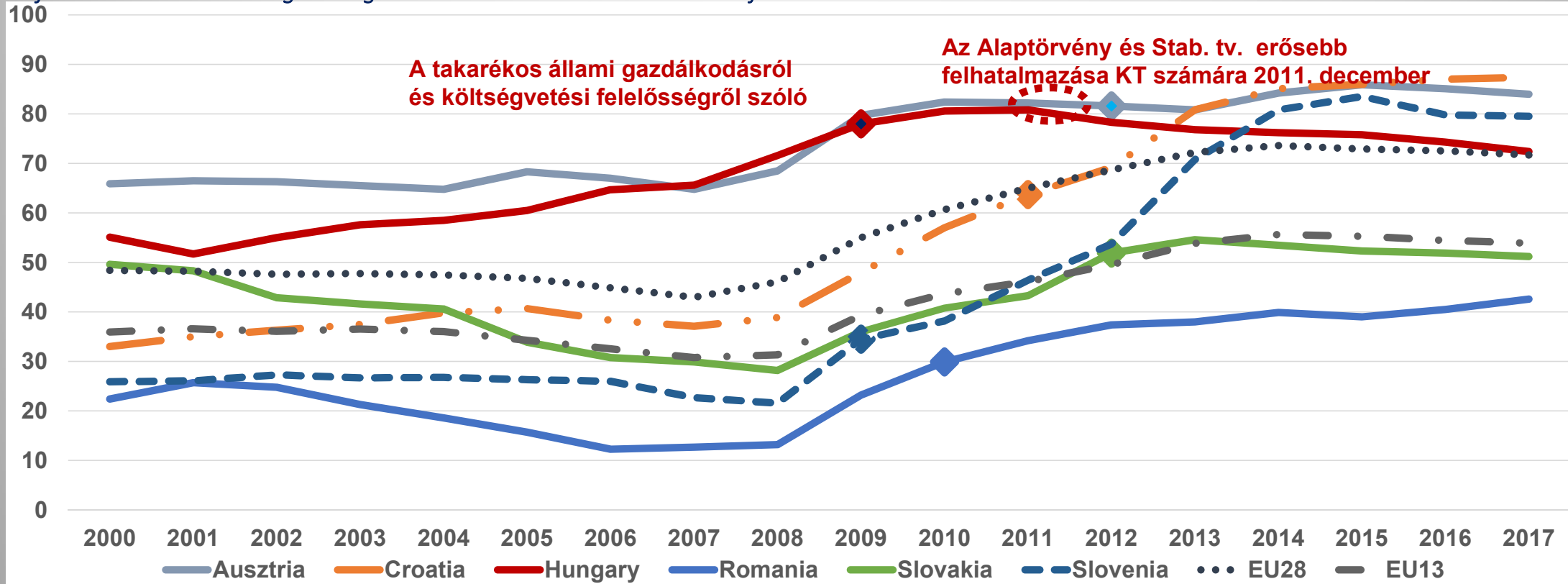
- Indizes, die darweisen der österreichischen und ungarischen Wirtschaftsleistung- und Budgetstrukture
- **Die ungarische Haushaltsstabilität und Wettbewerbsfähigkeit – ein paar illustrative und komparative Angabe**
- Erwartunge Wachstumswege, heimatliche Bedingungen der Konvergenz

# A „Költségvetési Tanácsok” belépése szinte mindenütt megjelent az államadósság-ráta csökkentésében

## Die Eingang der Finanz Rats erschien in der Reduzierung der Staatsverschuldungsrage fast überall

Az Európai Unió néhány országának GDP arányos államadóssága és a független fiskális intézmény létrehozásának éve

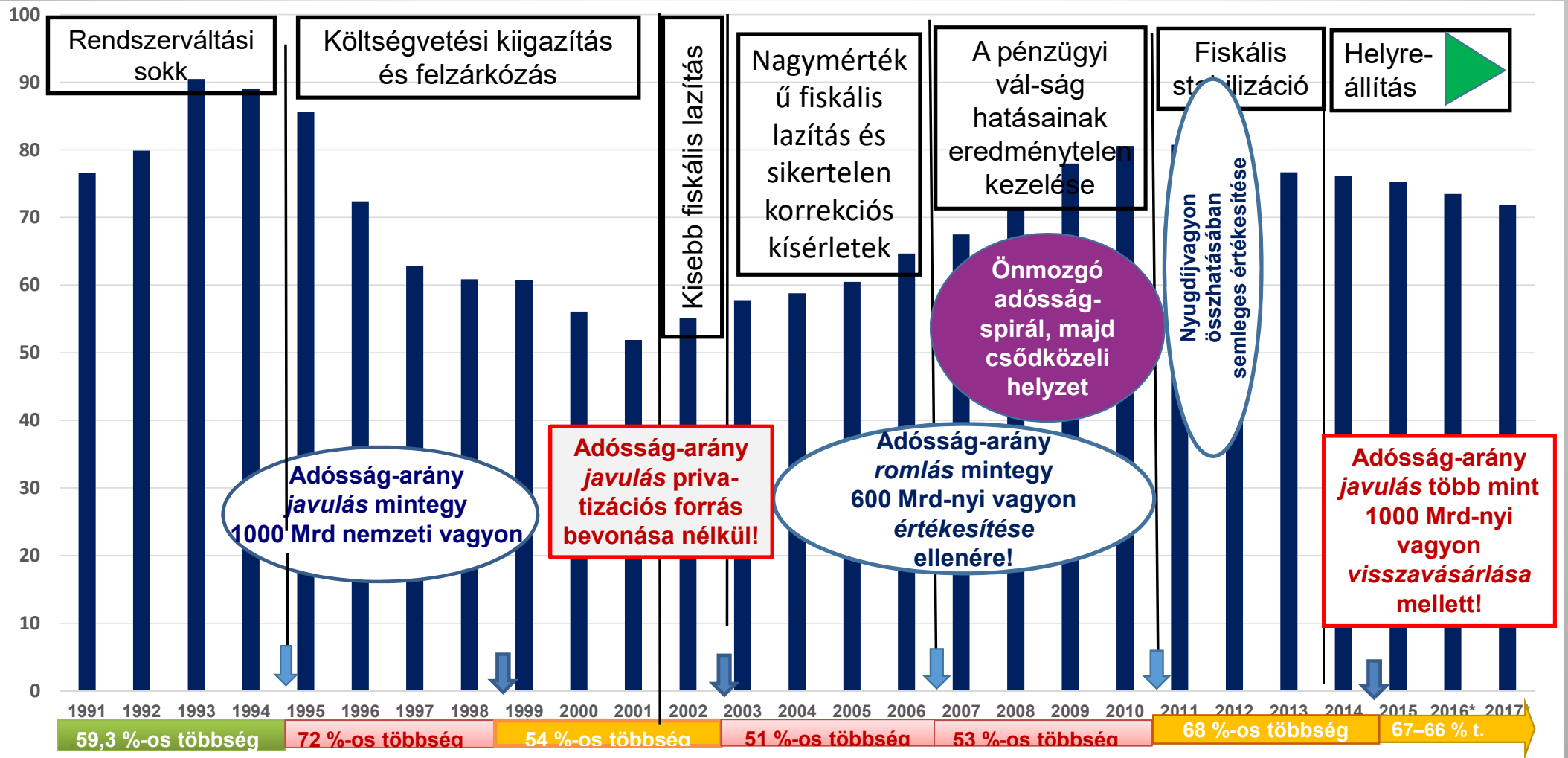
a jelölések az adott ország költségvetési tanácsának alakulását mutatják



# A kormányzás, valamint az államadósság alakulása a GDP %-ában

## Die Entwicklung der Staatsführung und Staatsverschuldung in Prozent des BIP

Magyarország rendszerváltás utáni kormányai alatt az államadósság-ráta más-más utat járt be

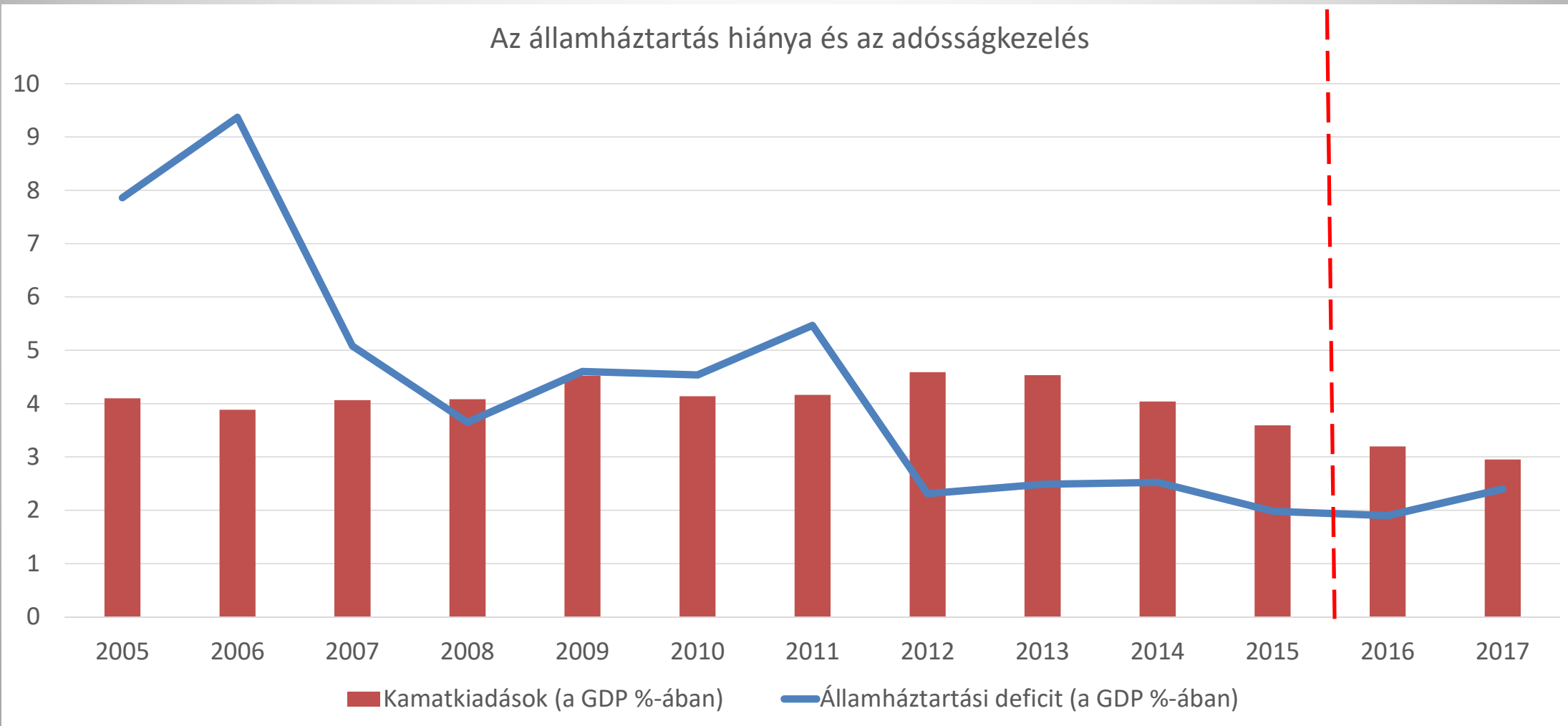


Forrás: Eurostat, ÁKK, \* Konvergencia Program, KT Titkárság

A nyilak a választások időpontját, a színek az aktuális kormány vezető pártjának „színét” jelölik.

# Egyre alacsonyabb Magyarországon az államháztartási hiány - a kamatkiadások érdemben mérséklődnek

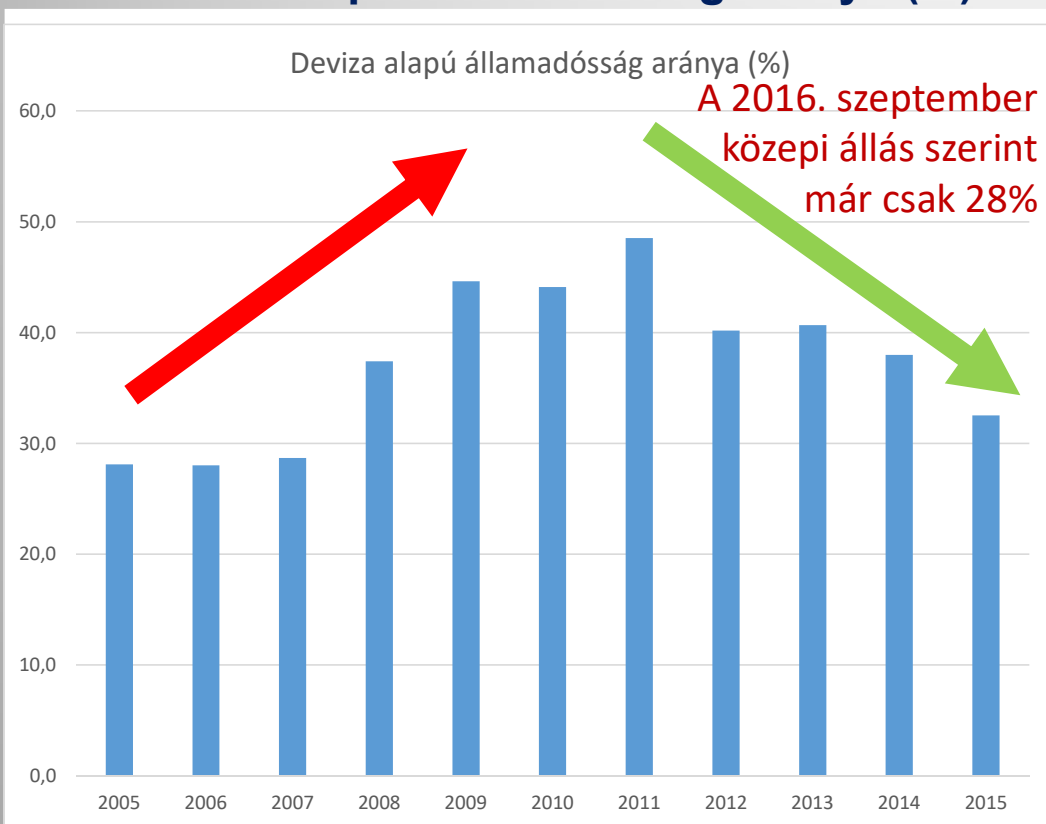
## Gesamtstaatliches Defizit in Ungarn ist immer niedriger – die Zinsaufwendungen sinken



# A költségvetés olcsóbb finanszírozása a gazdaság és a társadalom számára forrásokat szabadít fel, növekedési tényező

## Die Finanzierung günstigeres Budgets freigibt Mittel für die Wirtschaft und die Gesellschaft, das ist einen Wachstumsfaktor

### A deviza alapú államadósság aránya (%)



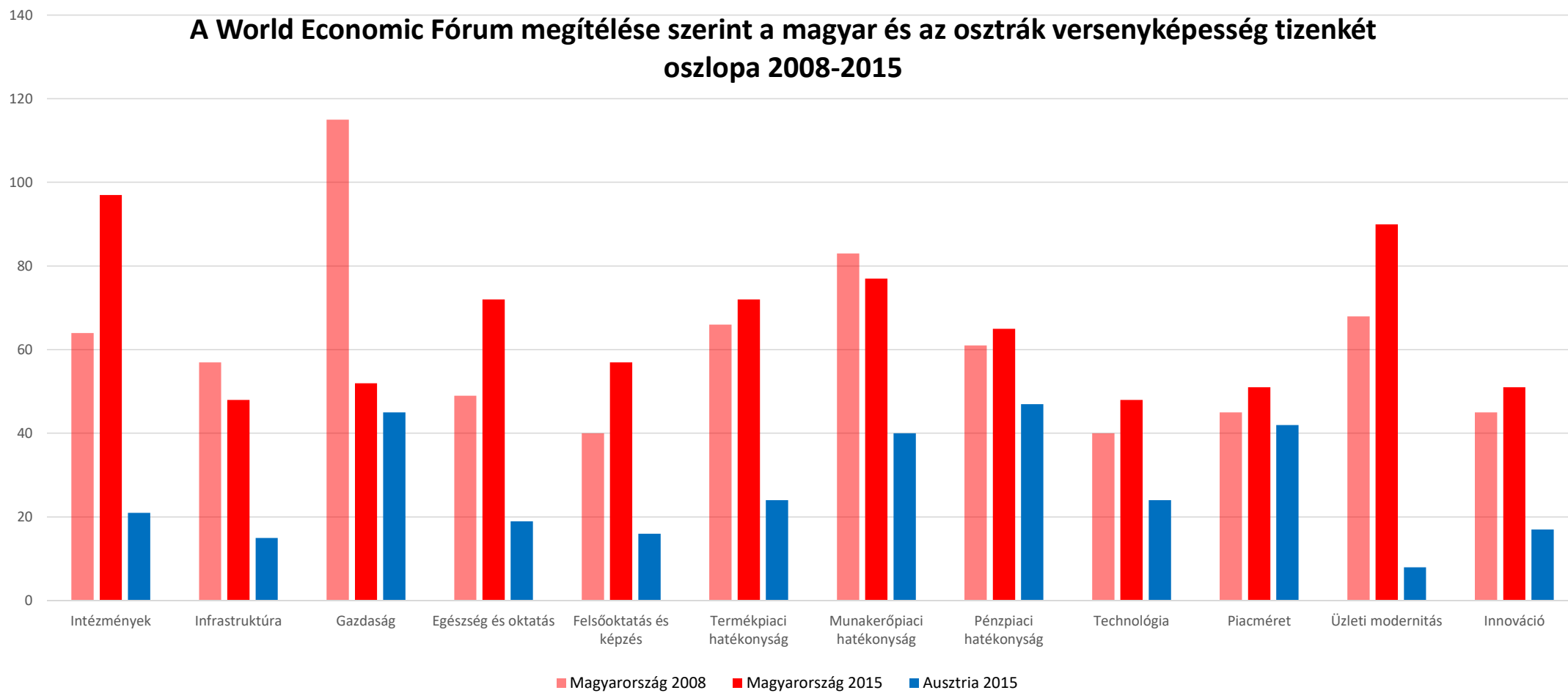
### Állampapír hozamok (%)





**Magyarország a versenyképességi rangsorban előrelépett a gazdaság, az infrastruktúra, valamint a munkaerőpiaci hatékonyság terén. Sok még a tennivalónk. Ungarn voranschritt in der Rangliste der Wettbewerbsfähigkeit mit der Wirtschaft, der Infrastruktur, und der Effizienz des Arbeitsmarkts. Wir haben noch viel zu tun.**

**A World Economic Fórum megítélése szerint a magyar és az osztrák versenyképesség tizenkét oszlopa 2008-2015**



Forrás: World Economic Forum, KT Titkárság; \* az alacsonyabb helyezés kedvezőbb pozíciót jelöl

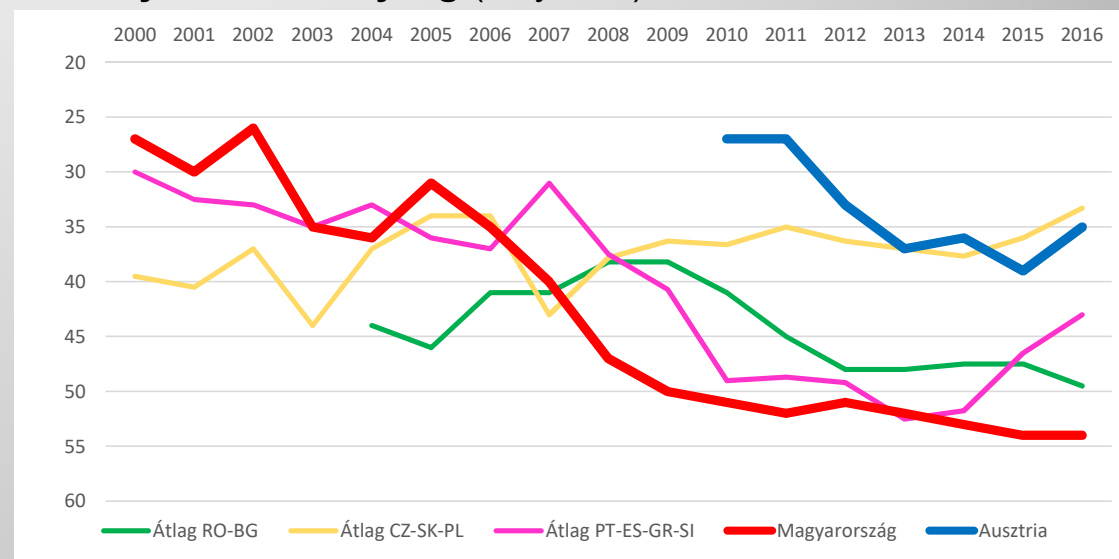
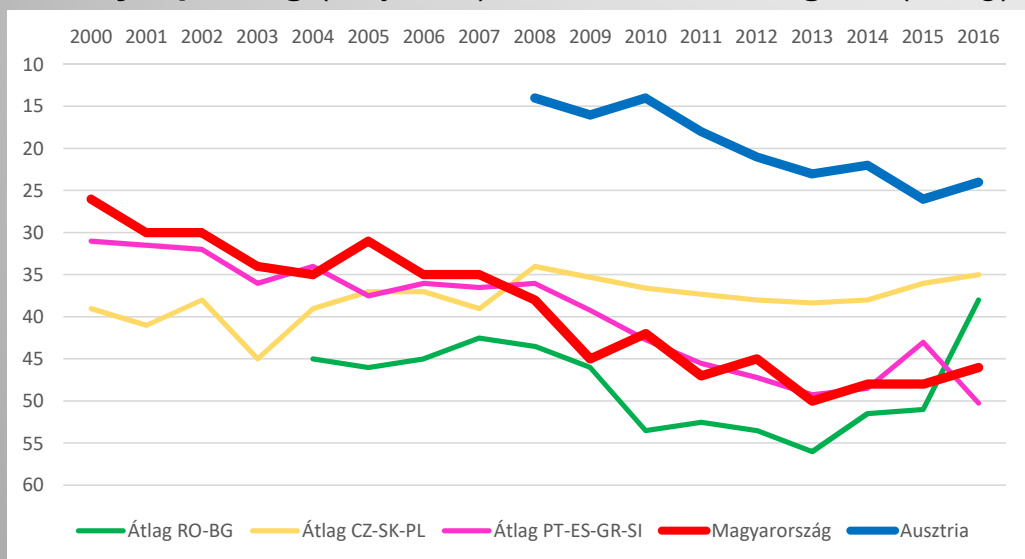
A stabilizálódó magyar mutatót az hozza, hogy ebben az egyértelműen javuló ún. hard adatok jobban megjelennek, mint a GDP, beruházás stb.

A versenyképesség megítélésének objektivitását deformálja, hogy a társadalmi teljesítmények és a kormányzati hatékonyság többnyire szubjektív, érdekalapú megítélése is visszatükröződik bennük, de így is komolyan kell őket venni. Das bringt Stabilisierungen ungarischen Index, dass eindeutige Besserungen (sogenannte) Hard Angaben hier besser erscheinen als BIP, Investitionen usw.

Das deformiert die Objektivität der Beurteilung der Wettbewerbsfähigkeit, dass meistens subjektive, interessengeleitete Beurteilung der sozialen Leistungen und der Effizienz der Staatsführung darin sich spiegelt, aber wir müssen nehmen diese ernst.

### IMD összevont versenyképességi rangszám

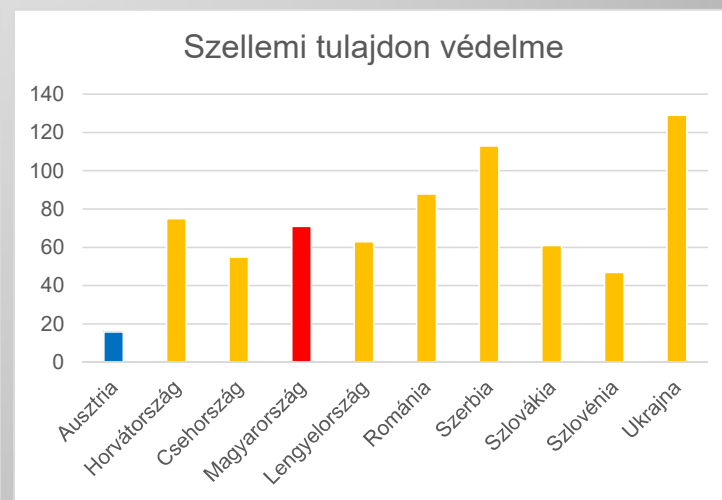
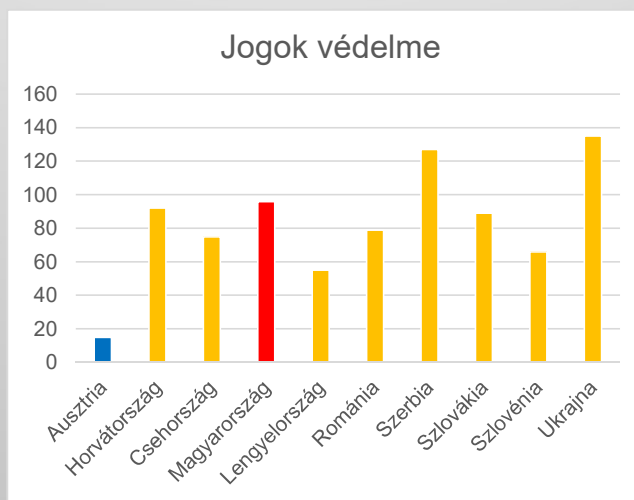
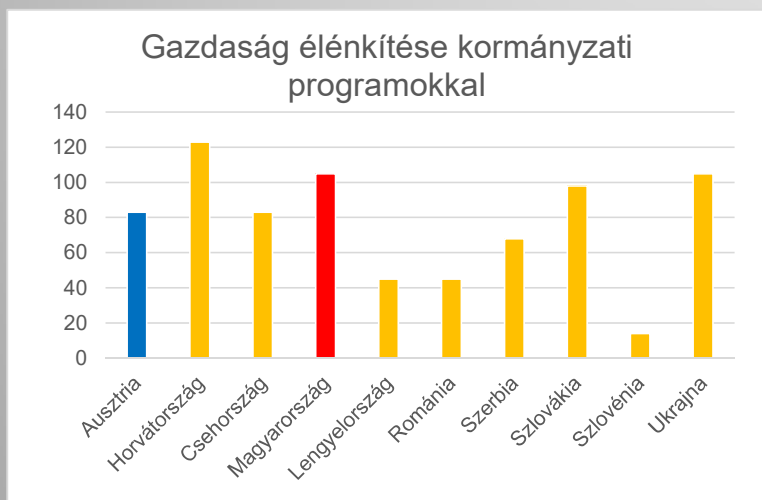
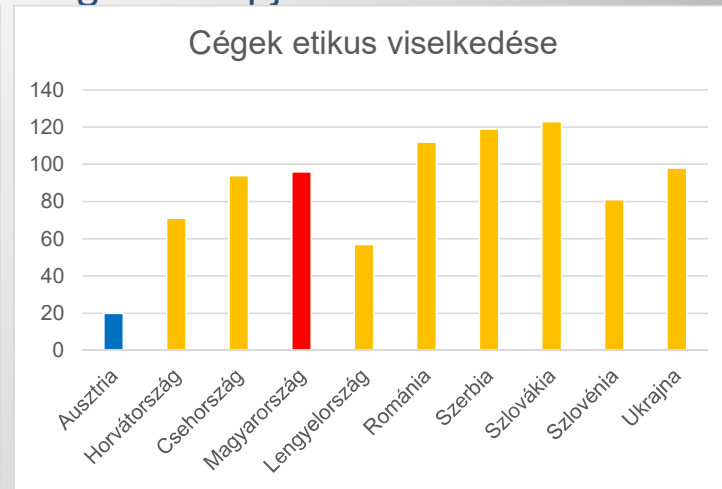
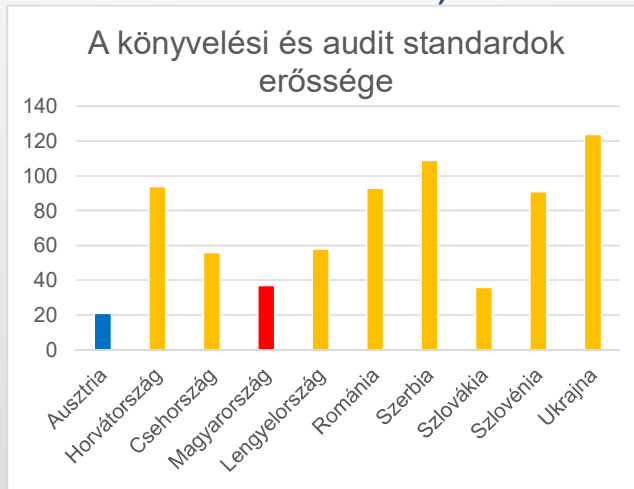
**Versenyképesség (helyezés)** **Wettbewerbsfähigkeit (Rang)** **Kormányzati hatékonyság (helyezés)** **Effizienz der Staatsführung**



**A felméréseken alapuló kormányzati és menedzsment-hatékonyságot tartalmazó rangsorok figyelembevételénél azt is látni kell a szubjektív értékelés mellett, hogy az adatok valójában két évvel korábbi állapotot mutatnak.**

# Van miben javulni (nem csak nekünk)... Ausztria jóval hatékonyabban működik Wir haben viel zu verbessern (nicht nur für uns)... Österreich funktioniert effizienter

Kormányzati hatékonyságot tükröző mutatók összehasonlítása I., WEF 2014 rangsora alapján\*



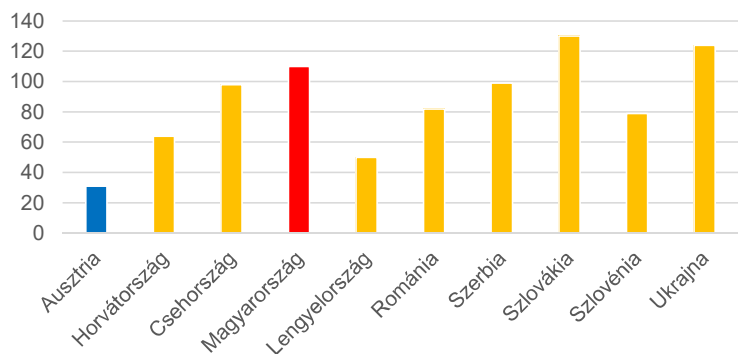
Forrás: World Economic Forum, 2014, KT Titkárság

\* Az alacsonyabb pontszám kedvezőbb pozíciót jelöl.

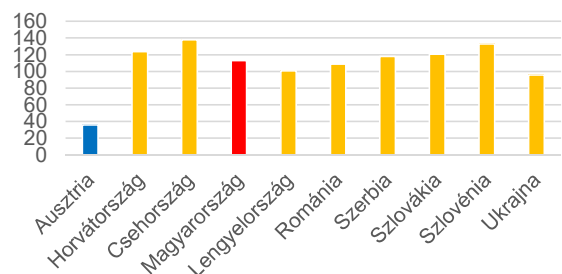
# Van miben javulni (nem csak nekünk)... Ausztria jóval hatékonyabban működik Wir haben viel zu verbessern (nicht nur für uns)... Österreich funktioniert effizienter

Kormányzati hatékonyságot tükröző mutatók összehasonlítása II., WEF 2014 rangsora alapján\*

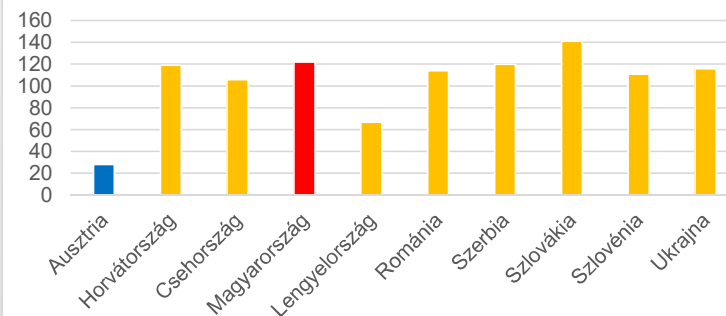
Közjavak elosztása



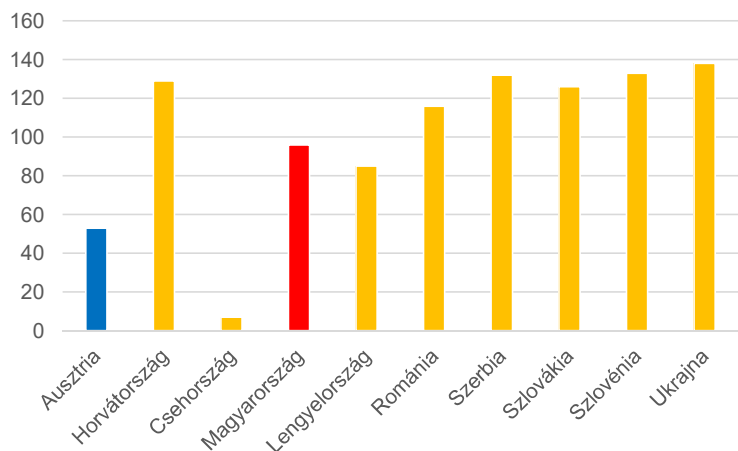
A közvélemény bizalma a politikusokban



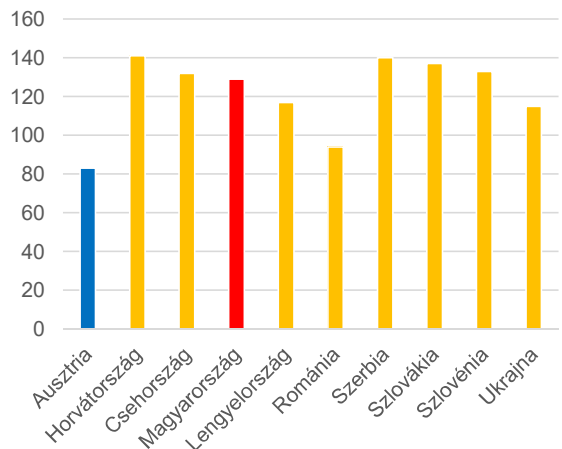
Túlzott kedvezményezés kormánydöntésekben



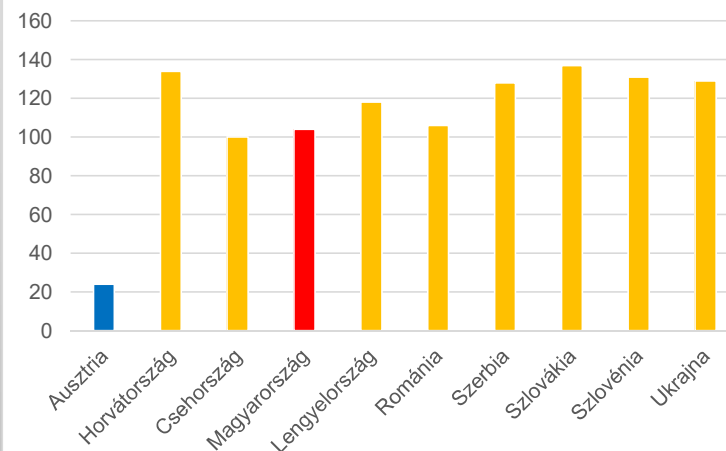
Pazarló állami költekezés



Szabályozási terhek



A törvényes békéltetések hatékonysága



Forrás: World Economic Forum, 2014, KT Titkárság

\*Az alacsonyabb pontszám kedvezőbb pozíciót jelöl.

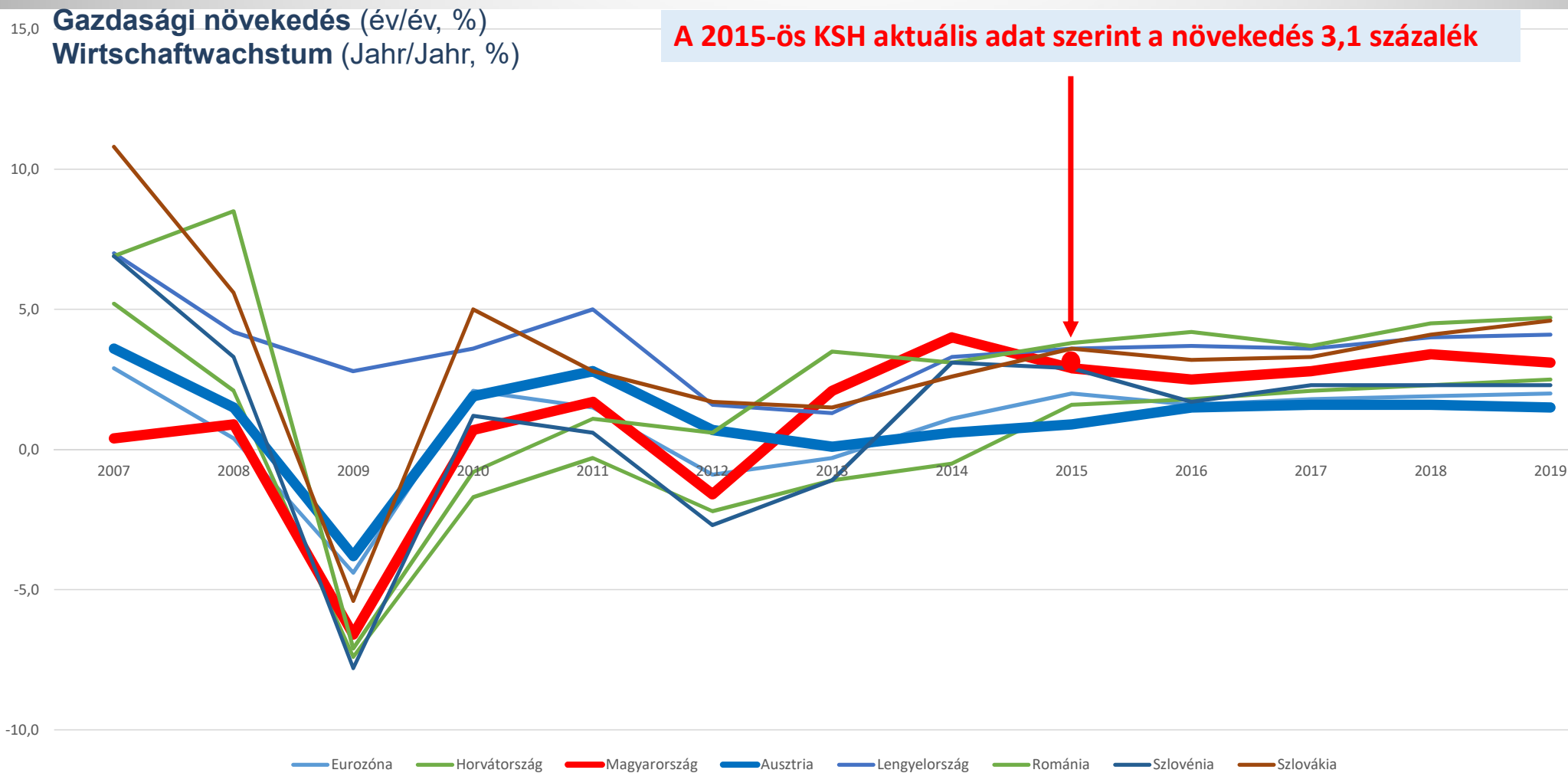
# Tartalom

- Az osztrák és a magyar gazdaság teljesítményét, költségvetési szerkezetét bemutató mutatók
- A magyar költségvetési stabilitás és a versenyképesség – néhány illusztráló, összehasonlító adat
- **Várható fejlődési pályák, a konvergencia honi feltételei**

# Inhalts

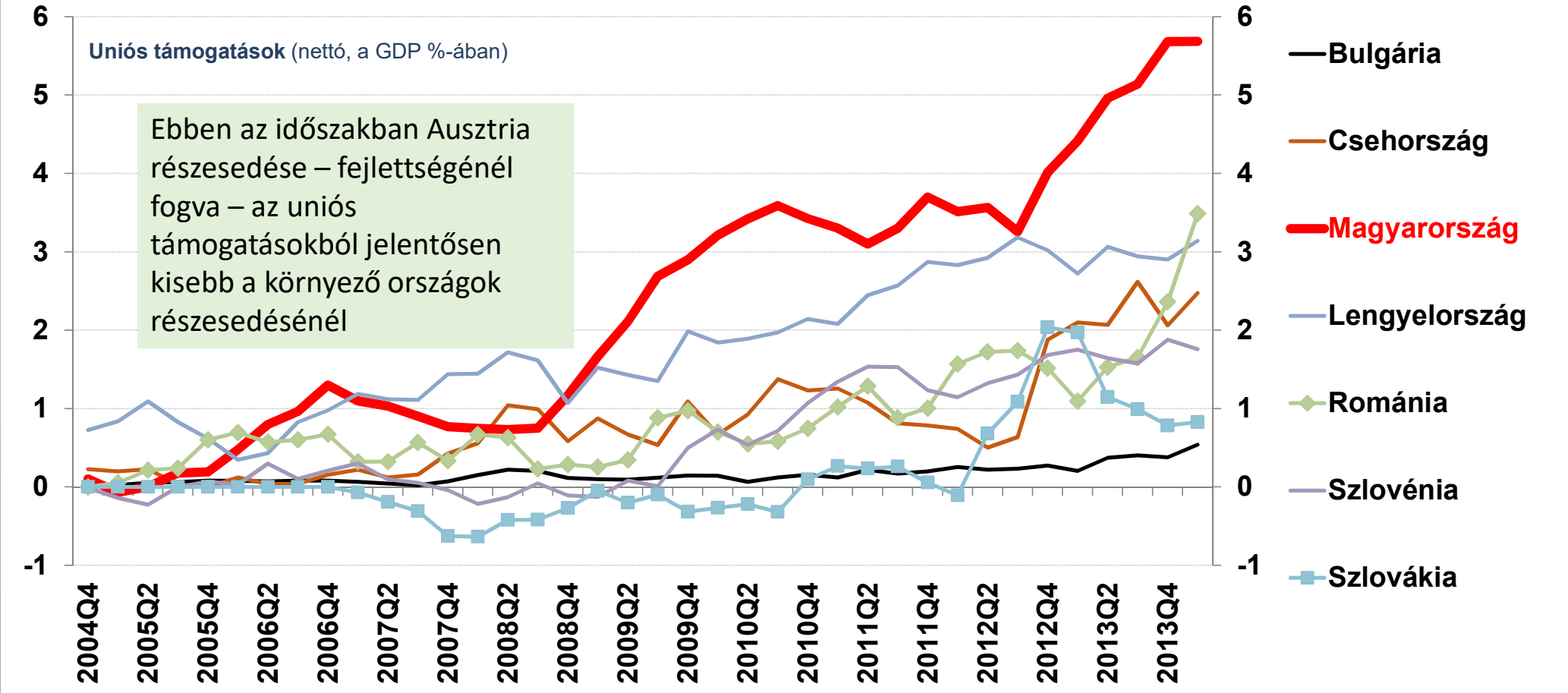
- Indizes, die darweisen der österreichischen und ungarischen Wirtschaftsleistung- und Budgetstrukture
- Die ungarische Haushaltsstabilität und Wettbewerbsfähigkeit – ein paar illustrative und komparative Angabe
- **Erwartunge Wachstumswege, heimatische Bedingungen der Konvergenz**

# A gazdasági konjunktúra erősödik, a régiós gazdasági növekedés meghaladja az euróövezet átlagát Die Wirtschaftsaktivität intensiviert, das regionale Wirtschaftswachstum überschreitet das Mittelmaß des Euroraums



Forrás: Európai Bizottság 2016. tavaszi előrejelzés, KT Titkárság

# A GDP-növekedéshez eltérő mértékben, de minden közép-kelet-európai országban hozzájárulnak a beáramló uniós támogatások



Forrás: Eurostat, KT Titkárság

**Magyarországon évi 2,5%-os növekedés mellett 2027-re csökkenhet 60% alá az államadósság. A gyorsabb növekedés ezt az időpontot korábbra hozná**  
**Die Staatsverschuldung kann bis 2027 unter 60% bei 2,5% Wachstum abfallen. Die schnellere Wachstum brachte diesen Zeitpunkt früher**





**Előretekintve: Magyarországon a GDP-arányos államadósság fenntartható csökkentéséhez elsősorban a növekedési képesség erősítésére van szükség. A felzárkózás egyetlen útja, ha magasabb hozzáadott értékekkel tudunk becsatlakozni a globális termelési láncba.**

**Mit Blick auf die Zukunft: Die Verstärkung der Wachstumspotenzial ist notwendig zur nachhaltigen Reduzierung der Staatsverschuldung in Prozent des BIP insbesondere. Das ist die einzige Wege der Aufschließung, wenn wie mit hocheherer Wertschöpfung in der globalen Produktionsketten beitreten können.**

### A növekedési képesség erősítése

A beruházási ráta fenntartása, a hitelezési aktivitás javítása, a KKV-szektor vállalkozó-képességének fejlesztése.

A K+F tevékenység további erősítése.

További befektetés a humán tőkébe, a menedzsment képességek további erősítése, a képzetesebb munkaerő-kínálat biztosítása, a reformintézkedések mielőbbi érvényesítése.

A versenyképesség javítása, az üzleti bizalmat erősítő szabályozási lépésekkel, kiszámíthatóság növelése, bürokrácia csökkentése, terhek felszámolása pl. kintlévőségek ügye, stb.

A gazdaságfejlesztésre fordított források költségvetésen belüli arányának a fenntartása

A GDP fenntartható növekedése

Felszabaduló forrás a gazdaság-fejlesztésre

Fenntartható GDP-arányos államadósság-csökkentés

Stabil, forrásaiban javuló költségvetés

**KÖSZÖNÖM A MEGTISZTELŐ  
FIGYELMET!**