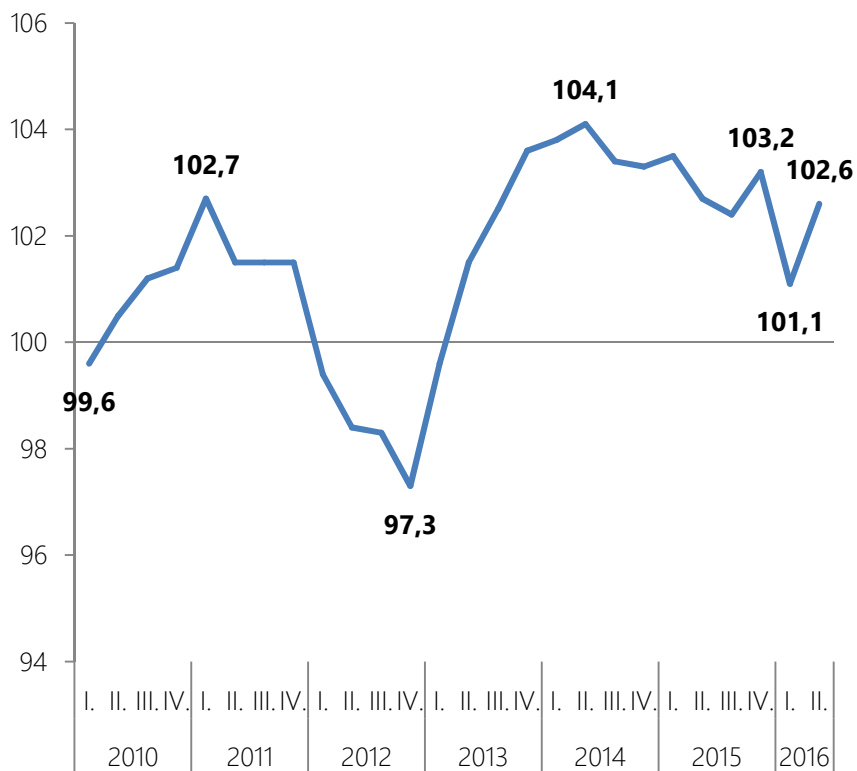


A növekedés tartósan 3-4 százalékos szintjéhez további lépések szükségesek

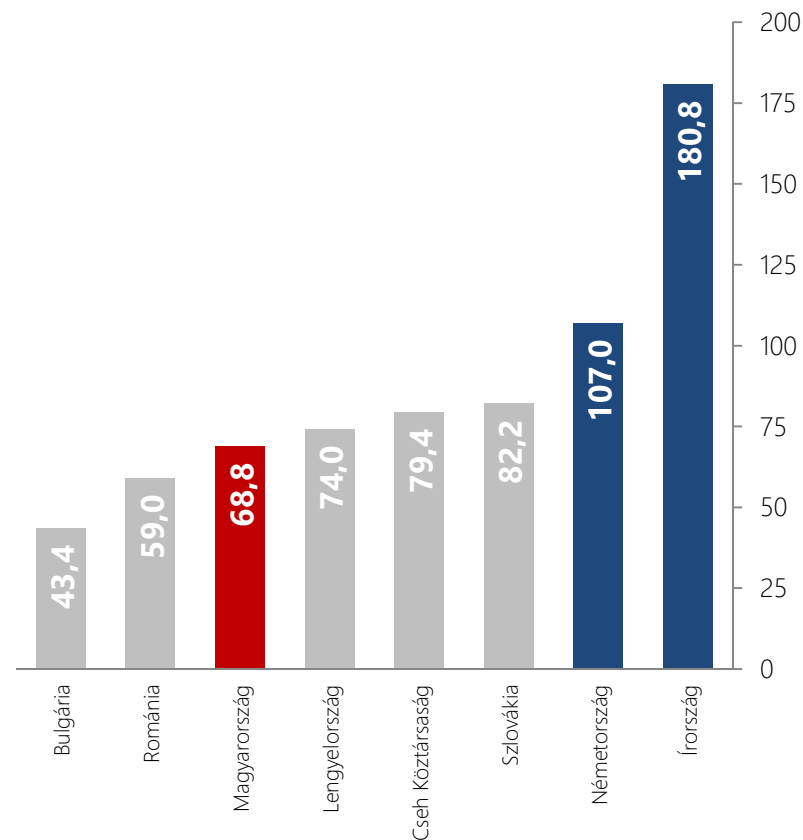
EREDMÉNYEK

KIHÍVÁSOK

GDP
(előző év azonos időszak = 100%)



Egy foglalkoztatottra jutó GDP
(PPP, EU-28 %-ában)



Forrás: KSH, EUROSTAT

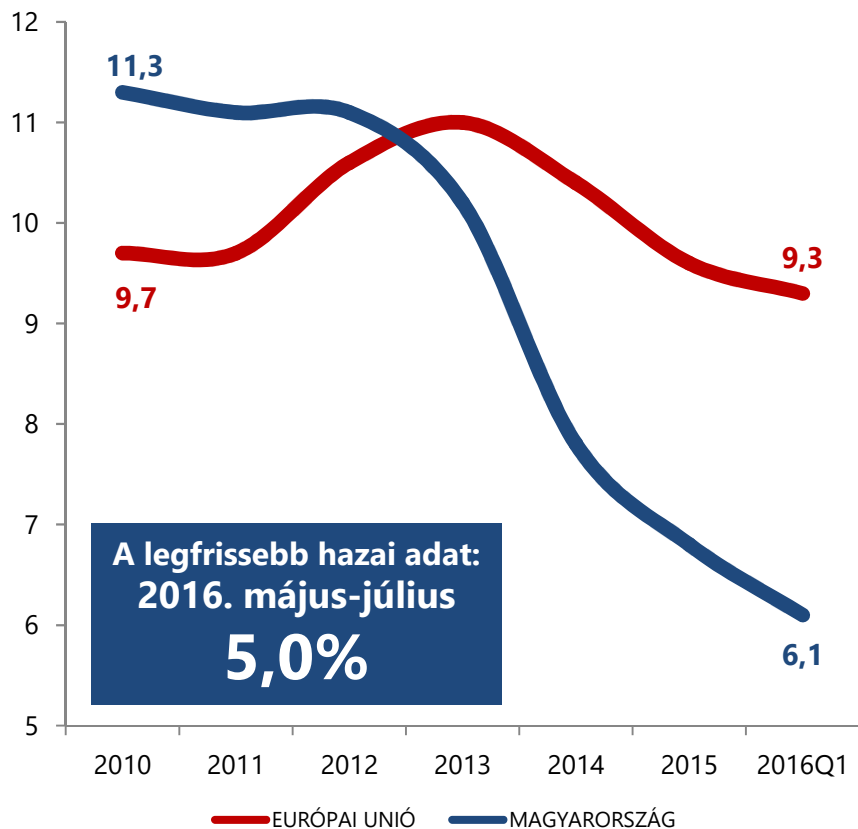


Az évtizedes rekord mögött még komoly területi egyenlőtlenségek vannak

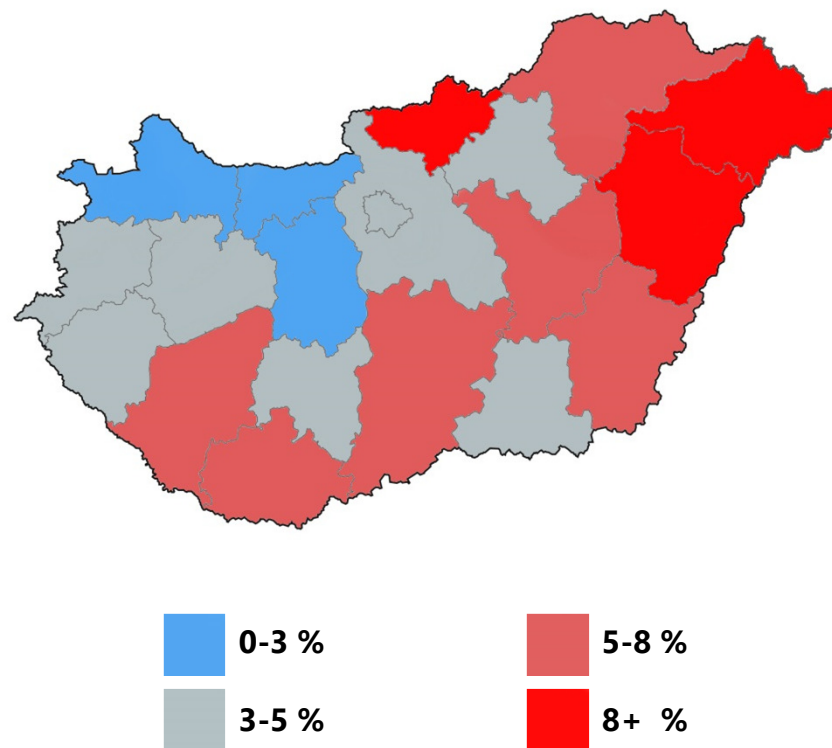
EREDMÉNYEK

KIHÍVÁSOK

Munkanélküliségi ráták (15-64 éves, %)



Munkanélküliség területi eloszlása (2016. II. né. %)



Forrás: EUROSTAT, KSH



Gyorsabban kell alkalmazkodni a piac igényeihez

EREDMÉNYEK

- 2016. szeptember 1-től a Nemzetgazdasági Minisztérium felügyelete alatt folyik a szakképzés
- A Magyar Kereskedelmi és Iparkamarával együttműködve kialakításra került a *kamarai garancia* rendszere
- A nappali rendszerű iskolai oktatás felső életkori korhatára 25 évre nőtt, minden iskolatípus érettségit adó képzéssé vált
- 2015 szeptembere óta a második szakképesítés megszerzése is ingyenes felnőttoktatásban, életkortól függetlenül
- Hiányszakmák tanulása esetén akár 50 ezer ft/hó tanulmányi ösztöndíj érhető el
- A szakképzési rendszer fejlesztésre és felnőttképzésre mintegy 156 Mrd Ft uniós támogatás kerül felhasználásra 2020-ig

KIHÍVÁSOK

Közép-Magyarország
18 336 db



Közép-Dunántúl
4 541 db



Nyugat-Dunántúl
3 221 db



Észak-Alföld
3 185 db



Dél-Alföld
2 380 db



Észak-Magyarország
2 342 db



Dél-Dunántúl
2 038 db

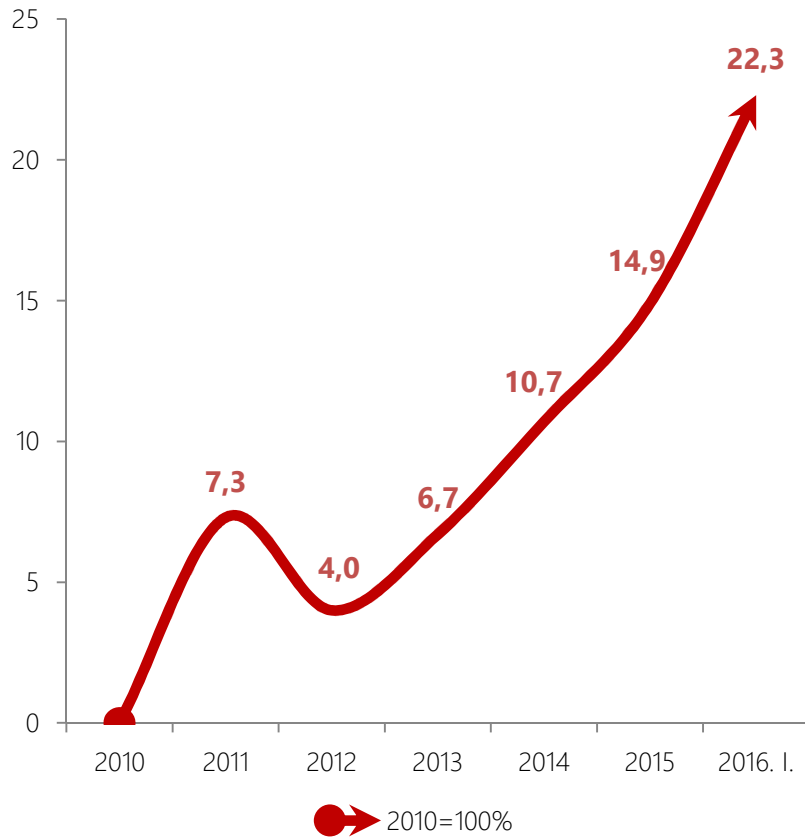


Nagy bérnyomás vár a vállalati szektorra

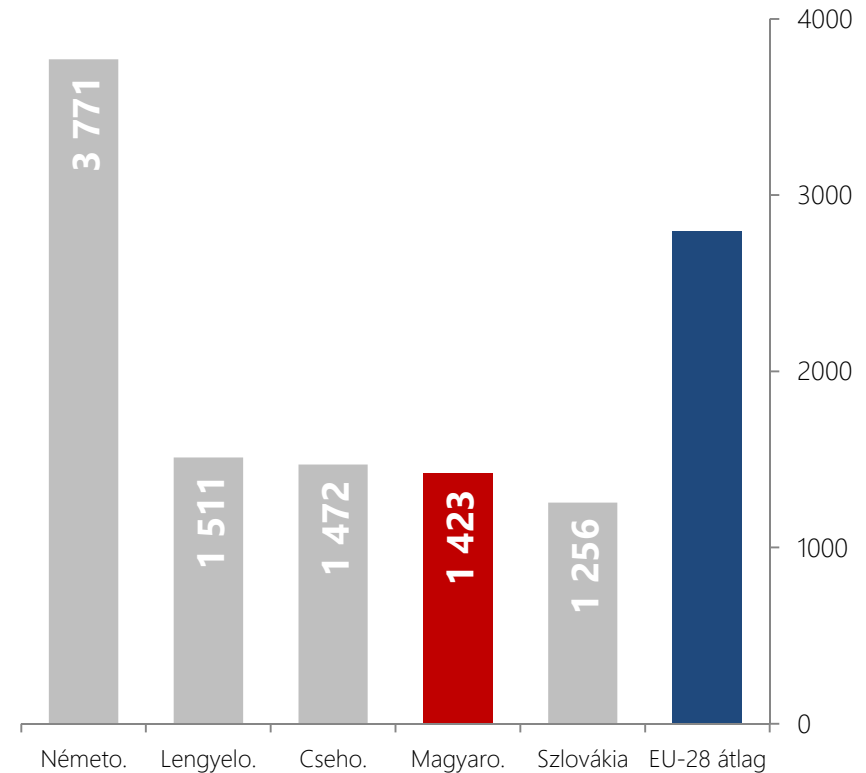
EREDMÉNYEK

KIHÍVÁSOK

**Nettó reálkereset alakulása
családi kedvezménnyel (2010=100%)**



**Havi bruttó átlagkereset
vásárlóerő-paritáson (euróban)**



Forrás: EUROSTAT, KSH

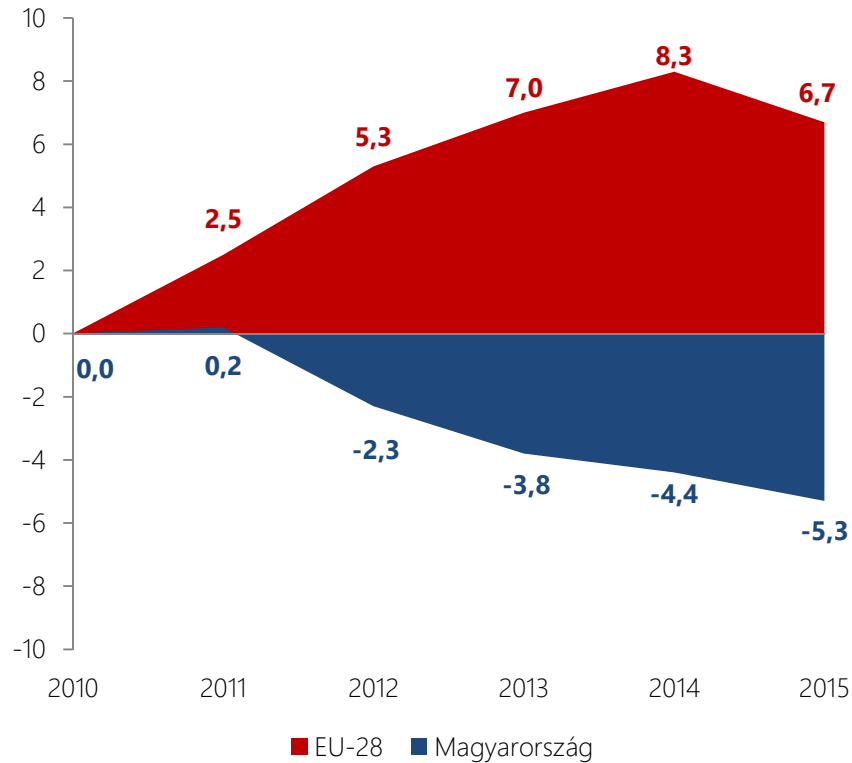


A csökkenő trendet nem szabad megtörni

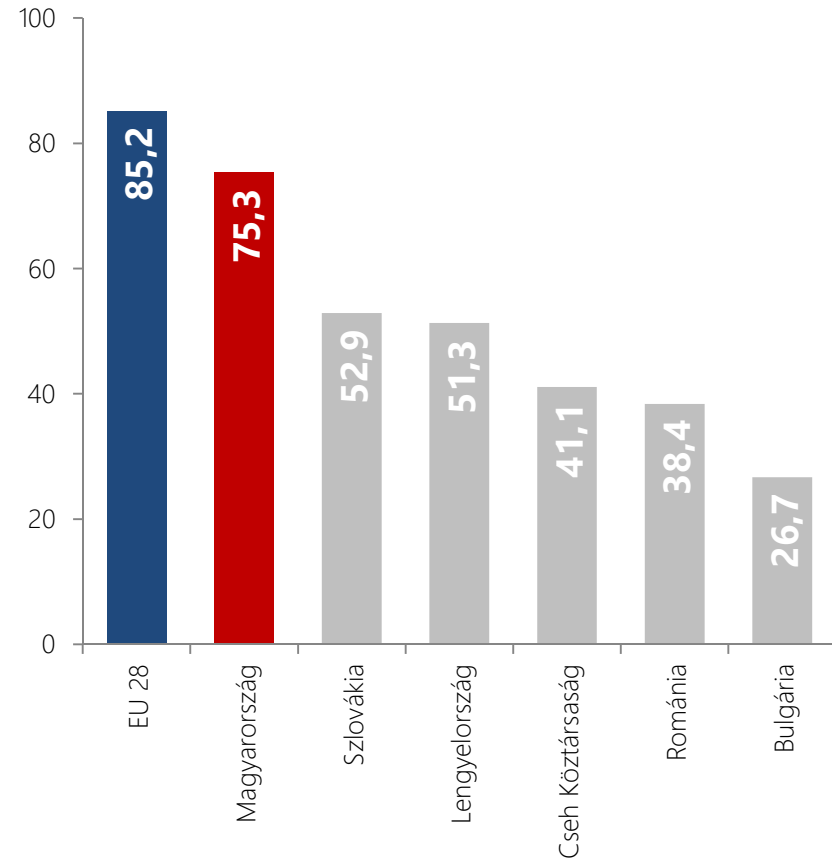
EREDMÉNYEK

KIHÍVÁSOK

Az EU-28 és Magyarország államadosságának alakulása (2010 = 100%)



Magyarország és más országok GDP arányos államadossága



Forrás: EUROSTAT



ÖSSZEFOGLALÁS

TERÜLET

KIHÍVÁS

INTÉZKEDÉS

1

Növekedés

Alacsony termelékenység

- Magasabb hozzáadott értéket előállító ágazatok támogatása (Irianyi Terv, Jedlik Terv)
- K+F források jelentős növelése
- Költségvetés teherbíró képességének figyelembevételével beruházások támogatása (CSOK, NBT, EKD)

2

Munkanélküliség

Területi egyenlőtlenségek

- Bérlakás-program
- Utazási kedvezmények
- Lakhatás támogatása

3

Szakképzés

A növekedés gátja a szakképzett munkaerő hiánya

- Piaci igényekhez igazított szakképzés
- Kamarai garancia rendszere

4

Keresetek

Elmaradás az EU átlagától

- Munkát terhelő adók további csökkentése
- Magasabb hozzáadott érték → magasabb bérek

5

Államadósság

Még mindig magas régiós összevetésben

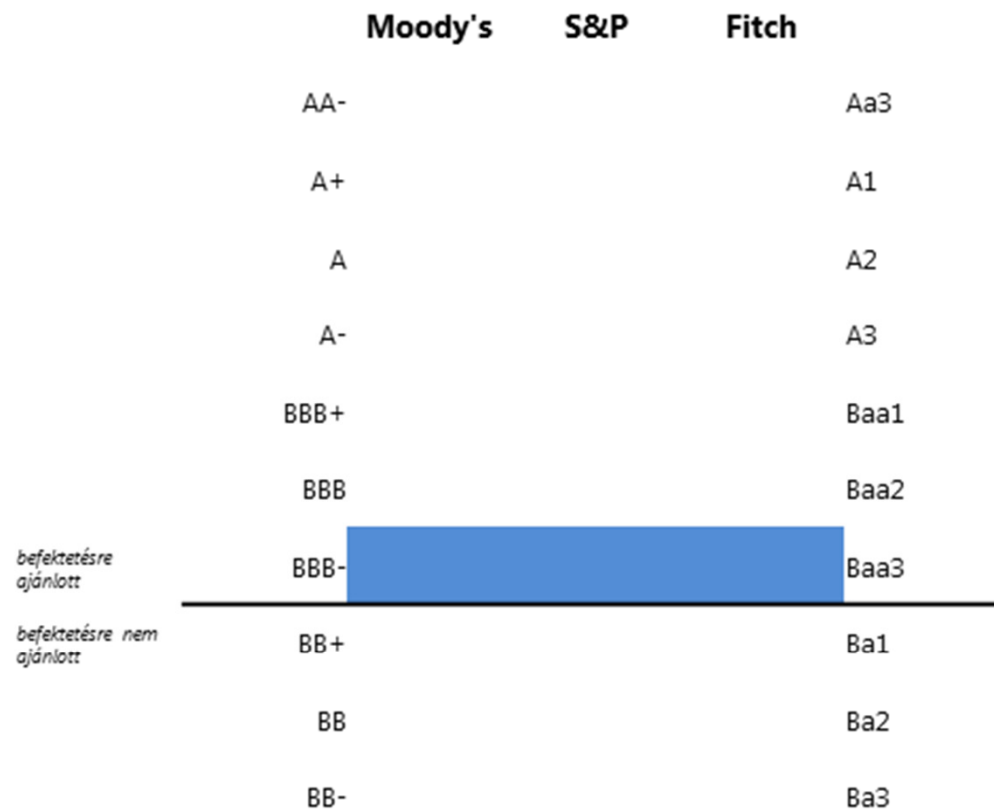
- Tartósan 3% alatti államháztartási deficit
- Eseti lehetőségek megragadása (földértékesítés bevétele)



A piac után lassan a hitelminősítők is lépnek...

Magyar hosszú lejáratú szuverén adósság hitelminősítésének alakulása

2010 2011 2012 2013 2014 2015 2016



Forrás: MNB



KÖSZÖNÖM A FIGYELMET!

