

Építsük tényekre a magyar közbeszédet: A Defacto blog

Kondor Péter, CEU
blog.defacto.io társszerkesztő



Építsük tényekre a magyar közbeszédet: A Defacto blog

Kondor Péter, CEU
blog.defacto.io társszerkesztő

Mi a Defacto?

1. példa: közalkalmazottak bére

2. példa: árak és bérek

Összefoglalás

Mi a Defacto?

1. példa:
közalkalmazottak bére

2. példa:árak és bérek

Összefoglalás

- ▶ Kik írják?
 - ▶ kiváló közgazdászokból álló csapat (névvel, vagy név nélkül)
- ▶ Kik szerkesztik?
 - ▶ CEU Közgazdaságtudományi tanszék kutatói: Szeidl Ádám (alapító) és Koren Miklós (alapító), Kőszegi Botond, Kézdi Gábor, Kondor Péter

- ▶ Mi a cél?
 - ▶ magyar közéleti vitákban nem divatosak a tények
 - ▶ helyette hitviták
 - ▶ “rosszabbul élünk, mint négy éve” vs. “oktatjuk Európát válságkezelésből”
 - ▶ gazdasági állítások igazságtartalma eldönthető
 - ▶ a gazdaság működése lalikusok számára is elmagyarázható

Mi a Defacto?

1. példa:
közalkalmazottak bére

2. példa:árak és bérek

Összefoglalás

Mi a Defacto?

1. példa:
közalkalmazottak
bére

2. példa:árak és
bérek

Összefoglalás

▶ Mi a forma?

- ▶ két hetente hétfőn az index.hu főoldalán, megjelenés után a blog.defacto.io címen
- ▶ 1-2 jól kiválasztott grafikon, amely 1-2 tényt illusztrál
 1. pontosítanak alapvetően helyes közvélekedéseket
 2. megcáfolnak téves vélekedéseket
 3. ellentmondó politikai üzenetek között választanak
 4. (saját, magyar adatokra vonatkozó kutatásokat mutatnak be)
- ▶ egyszerű, tényszerű leírás
- ▶ szigorú szerkesztés, adatforrások és tények ellenőrzése

1. példa:

Csoda, hogy még dolgoznak a közsférában

Telegdy Álmos, augusztus 4., 62e olvasó

- ▶ 1. tény: Egy dolgozó bére a közsférában 2006-ban még 12 százalékkal **magasabb**, 2012-ben már 30 százalékkal **alacsonyabb** volt, mint egy hozzá hasonló (azonos korú, nemű és végzettségű), versenyszférában dolgozó bére
- ▶ 2. tény: ugyanez a diplomásoknál 2006-ban +2%
2012-ben -40%

Építünk tényekre a magyar közbeszédet: A Defacto blog

Kondor Péter, CEU
blog.defacto.io
társszerkesztő

Mi a Defacto?

1. példa:
közalkalmazottak bére

2. példa:árak és bérek

Összefoglalás

1. grafikon

Építsük tényekre a magyar közbeszédet: A Defacto blog

Kondor Péter, CEU
blog.defacto.io
társszerkesztő

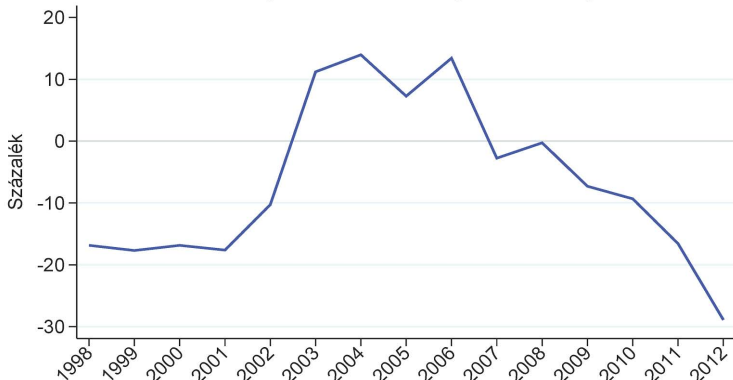
Mi a Defacto?

1. példa:
közalkalmazottak bére

2. példa: árak és bérek

Összefoglalás

A közsféra és a versenyszféra közti bérkülönbség a versenyszféra bérszintjének arányában



Forrás: Bértarifa adatbázis. Azonos korú, nemű és iskolai végzettségű dolgozók összehasonlítása.



2. grafikon

Építjük tényekre a magyar közbeszédet: A Defacto blog

Kondor Péter, CEU
blog.defacto.io
társszerkesztő

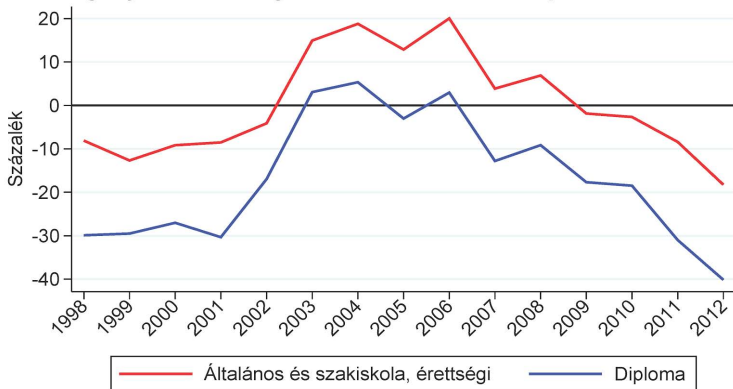
Mi a Defacto?

1. példa:
közalkalmazottak bére

2. példa: árak és bérek

Összefoglalás

A köz- és versenyszféra közti százalékos bérkülönbség, legfeljebb érettségivel rendelkezők és diplomások között



Forrás: Bértarifa adatbázis. Azonos korú és nemű dolgozók összehasonlítása.



2. példa:

Európai munkáért európai béreket?

Obláth Gábor, július 21, 41e olvasó

- ▶ “Európai munkáért európai béreket!” (Jobbik), “Ne csak áraink, a fizetésünk is legyen európai” (Együtt-PM)
- ▶ közvélekedés: magyar dolgozót méltatlanul alulfizetik az európaihoz képest, miközben áraink európaiak
- ▶ 1. tény: A magyar árszint az uniós átlag 60 százaléka
- ▶ 2. tény: bérköltség az uniós átlag 54 százaléka
- ▶ 3. tény: mindkettő arányban van az ország fejlettségével

Építjük tényekre a magyar közbeszédet: A Defacto blog

Kondor Péter, CEU
blog.defacto.io
társszerkesztő

Mi a Defacto?

1. példa:
közalkalmazottak bére

2. példa:árak és bérek

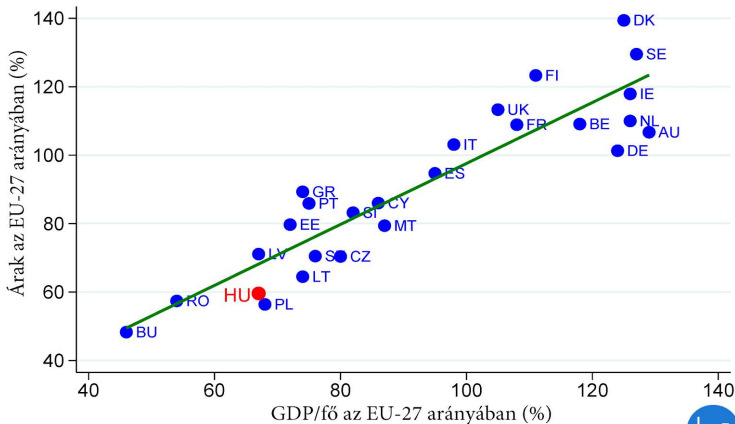
Összefoglalás

1. grafikon

Építsük tényekre a magyar közbeszédet: A Defacto blog

Kondor Péter, CEU blog.defacto.io társszerkesztő

Árszint és egy főre jutó GDP az EU tagországokban
(2013, az EU-27 átlag arányában)



Forrás: Eurostat. GDP vásárlóerő-paritáson mérve. Az ábra nem tartalmazza Luxemburgot.



Mi a Defacto?

1. példa: közalkalmazottak bére

2. példa: árak és bérek

Összefoglalás

- ▶ bonyolultabb fogalmak
- ▶ árszint összehasonlítás: sok ember saját tapasztalatával ellentétes
 - ▶ “Tapasztalatból mondom, hogy Németországban egy bevásárlás olcsóbb mint itthon! ”
 - ▶ termékek/szolgáltatások
- ▶ fejlettség összehasonlítás:
 - ▶ mi az a “GDP/fő vásárlóerőparitáson mérve”?
 - ▶ miért függ az árszint a fejlettségtől?

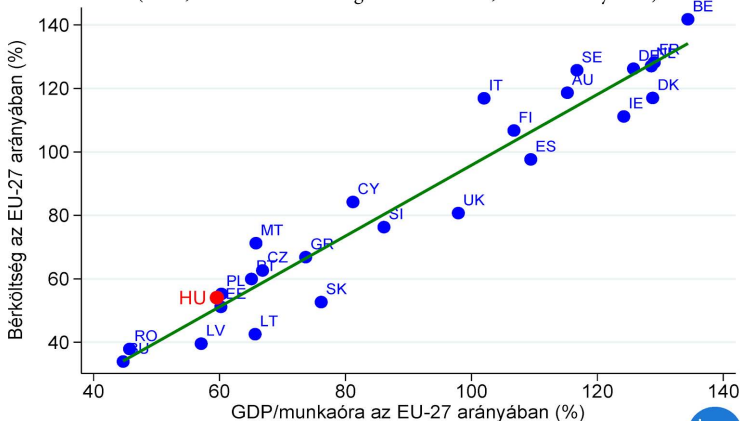
2. grafikon

Építjük tényekre a magyar közbeszédet: A Defacto blog

Kondor Péter, CEU
blog.defacto.io
társszerkesztő

Egy órára jutó GDP és bérköltség

(2013, az árszintkülönbségek kiszűrésével, EU-27 arányában)



Forrás: Eurostat. Az ábra nem tartalmazza Luxemburgot.



Mi a Defacto?

1. példa:
közalkalmazottak bére

2. példa:árak és bérek

Összefoglalás

- ▶ sok ember érzékelésével ellentétes
 - ▶ “adott a melós, aki itt nem keres 400 eurót sem de ha elmegy nyugatra, akkor máris 1300 eurót ér a munkája?”
 - ▶ árszint?
 - ▶ mi az, hogy termelékenység? És mi köze a kemény munkához?
- ▶ adatok nem ideálisak
 - ▶ lehetnek nagy különbségek különböző cégek és iparágak között
 - ▶ bérköltségről és nem nettó berről
- ▶ igazságosság vs. gazdasági racionalitás

Mi a Defacto?

1. példa:
közalkalmazottak
bére

2. példa:árak és
bérek

Összefoglalás

- ▶ Tényekre építeni a közbeszédet fontos...

- ▶ Tényekre építeni a közbeszédet fontos...
- ▶ ... és nehéz

Építsük tényekre a magyar közbeszédet: A Defacto blog

Kondor Péter, CEU
blog.defacto.io
társszerkesztő

Mi a Defacto?

1. példa:
közalkalmazottak bére

2. példa:árak és bérek

Összefoglalás

- ▶ Tényekre építeni a közbeszédet fontos...
- ▶ ... és nehéz
- ▶ Kövessenek minket az index.hu-n, vagy a blog.defacto.io-n.

Építsük tényekre a magyar közbeszédet: A Defacto blog

Kondor Péter, CEU
blog.defacto.io
társszerkesztő

Mi a Defacto?

1. példa:
közalkalmazottak bére

2. példa:árak és bérek

Összefoglalás